STEPHANE POËNCET

Guide professionnel de pêche à la mouche
France et Étranger

746, route de Reignier
F-74100 ETREMBIERES ANNEMASSE
Tel./fax : 0033(0)4.50.36.57.83
Mobile : 0033(0)6.08.25.39.57

www.guidepechemouchepoencet.com
stephane.poencet@wanadoo.fr

Vous avez le choix entre diverses formules:

Les pêches à la journée - Les stages juniors - Les séjours « découverte en France »

Les stages ombres et réservoirs - Les cours de montage de mouches

Les séjours à l'étranger:

Slovénie, Autriche, Italie, Suisse, Allemagne, Tchèquie, Venezuela

RENSEIGEMENTS ET TARIFS SUR DEMANDE

Le spécialiste de la sous-traitance

au service d'industries, de commerces,
d'administrations et d'organisations sans but lucratif.

Centre d'intégration socioprofessionnelle
Route des Daillettes 1 - CP 31 - 1709 Fribourg
Tél. 026 426 02 11 - Fax 026 426 02 12
courriel: admin@cisf.ch - www.cisf.ch

CIS

QUALITY ASSURED FIRM ISO 9001 SGS

Journal du Club Mouche et de l'École de Pêche « La Phrygane »

Suisse
Club Mouche fondé en 1994
CMP
" LA PHRYGANE "
Ecole de Pêche

Numéro 55 — 14ème année — Septembre 2007
Parution 4 x l'an

Au Petit Animal

Mini Zoo & Pêche
Place du Marché
Telephone & Fax
026/912.27.06

1630 Bulle Switzerland

Mouches De Charette JMC

Cannes - moulinets - soies
fils - lunettes - textile
gilets - waders
bagagerie - mouches
matériel de montage

Petitjean
Marryat
Scierra
Pozo
Piam

Vente de permis journalier pour la pêche

Au Péché du Mobilier

Restauration d'antiquités dans le respect de l'objet

Au Péché du Mobilier est une entreprise de restauration, d'achat et de vente d'antiquités. Membre actif du Groupement des Restaurateurs en Mobilier . Les techniques à l'ancienne

Olivier Kilchoer
Tel: 026 321 35 09

Horreur !!! « L'Affaire de la Pila »...

Nul ne peut ignorer à ce jour les malheurs qui ont frappé notre petit monde de la pêche le 29 août dernier. Pour rappel, 40 kilomètres de cours d'eau et lacs, alimentés par la Sarine ont été supprimés du domaine halieutique ouvert à la pêche.

Fédération Fribourgeoise des Sociétés de Pêche (FFSP)

L'ancienne décharge de la Pila, sur la commune d'Hauterive (FR), est à l'origine de la pollution aux PCB de type dioxine (cPCB) d'une partie de la Sarine et de la Gérine. La décharge, aujourd'hui recouverte d'une forêt, a été en action entre 1952 et 1973.

Il n'y a pas de risque de contamination par contact avec l'eau, lors d'une baignade par exemple, ou lors d'une ingestion occasionnelle de l'eau des zones concernées par la pollution venue de l'ancienne décharge de la Pila. Un risque potentiel pour la santé humaine existerait en cas de consommation, durant la vie entière, de poissons avec des teneurs en cPCB dépassant les normes. Par mesure de précaution, l'interdiction de pêche a été étendue au lac de Schiffenen. Le barrage est considéré comme un barrage infranchissable, ce qui signifie que les Bernois n'ont rien à craindre. Le conseiller d'État Pascal Corminboeuf a cependant averti mardi son collègue bernois de la situation.

La santé de la population n'est pas mise en danger dans le canton de Fribourg suite à la pollution aux PCB de type dioxine (cPCB) affectant une partie de la Sarine et de la Gérine. Le canton y interdit la pêche à titre préventif.

Il tient lieu donc de préciser la position de la Fédération Fribourgeoise des Sociétés de Pêche concernant ce que nous pourrons appeler désormais « L'Affaire de la Pila »...

1° La FFSP ne peut que constater les dégâts et dire sa profonde tristesse pour les erreurs commises et le manque de discernement écologique des politiciens des années en question.

2° La FFSP doit se soumettre, dans un premier temps, à la décision des Politiques cantonaux (le Conseil d'État) compte tenu du fait que la santé publique a priorité sur la pratique de la pêche.

3° La FFSP reconnaît que les erreurs commises par le passé sont évidentes mais ne peuvent hélas pas être effacées...

4° La FFSP, en collaboration avec les services compétents, doit tout mettre œuvre pour ré-ouvrir à la pratique de la pêche, une partie du parcours concerné, ceci dans un délai le plus court possible. Priorité est donnée aux zones où les analyses n'ont pas démontré de présence de PCB; soit le Lac de Schiffenen, la Petite-Sarine et la basse Gérine.

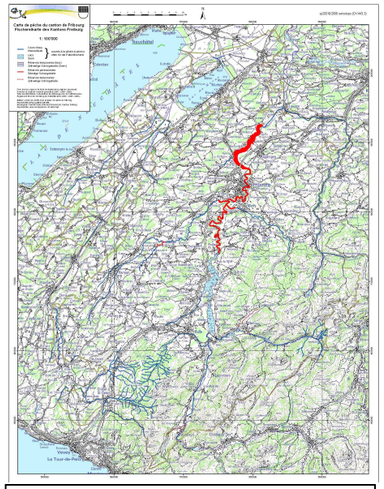

En rouge: toute la zone fermée suite à « L'Affaire de la

La durée de l'interdiction de pêche pourrait bien durer très longtemps. Affaire à suivre...

FFSP/dag

Brèves...

Vidange du Lac de l'Hongrin...

Durant l'hiver prochain ou éventuellement le suivant, aura lieu la vidange du lac de l'hongrin pour un contrôle de turbine et de vanne de fond. La première étape consistera, dès le mois août à descendre le niveau du lac par turbinage.

La seconde étape sera la vidange "presque" complète du lac, par ouverture des vannes de fond. Un débit de 10 m3/sec. se déversera dans le ruisseau de l'hongrin.
D'après l'étude menée, la faune halieutique ne devrait subir aucun dégât. L' avenir nous le dira....

Petites annonces

A vendre:

Top affaire!!! Une nouvelle soie « JMC Symbol » R2T 3 F comme neuve. La R2T est une soie entre une DT et une WF avec une formidable glisse et résistante à l'usure.
Prix de cette belle chose : **Frs 60.-**
(Prix neuf Frs 119.-)

Une soie JMC « Vision Extrême Distance » WF 5 F en bon état. Idéale pour la pêche en réservoir.
Prix de vente : **Frs 35.-**

Benoît Remy
Route de Fribourg 77
1725 Posieux
+41 79 345 90 64
benco1@bluewin.ch

Petits en passant par le Tirlibaum...

La journée des familles des membres du Club Mouche la Phrygane qui s'est déroulée à la fin août à remporté l'adhésion des 33 participants. En effet, ceux-ci se sont fait promener dans la région de Fribourg avec des énigmes toutes plus "tordues" les unes que les autres

Cet espèce de jeu de piste a fait découvrir à nos chasseurs de trésor des joyaux de la culture et de l'histoire de la région telles que les grottes de la Madeleine; hermitage creusé dans les falaises de la Sarine près de Schiffenen. Ce lieu saint comporte une église troglodyte ainsi que des cavernes sur plus de 120 mètres de

Hermitage de la Madeleine

long.

C'est en passant par les marais de Guin (Düdingen) et après avoir nourri une grenouille géante, que nos familles ont rejoint le lieu de pique-nique aménagé

Là, après une épreuve de tir à l'arc, tout un chacun a pu s'initier à ce noble art, qui soit dit en passant, comporte de nombreuses similitudes avec la pêche à la mouche, tant par sa technique que par l'état d'esprit dans lequel il se pratique.

Des cadeaux ont été remis aux trois premières équipes de ce tournoi. Il s'agit dans l'ordre des équipes suivantes:

Premiers avec 21 points, « Les Nympheurs » de la famille Colautti.

Deuxièmes ex-æquo avec 20 points, « Los Mojitos » de la famille Bernard et le couple Fatio.

Les « Nympheurs » vain-

Bravo à ces trois équipes ! Mais bravo aussi à tous les viennent ensuite, victimes de malchance et non de défaillan-

ce...

Gavés, enfants et adultes ont refait le monde autour des derniers pichets avant

de reprendre la route, la tête pleine de souvenirs bien agréables...
Merci à tous les participants et organisateurs de cette journée et à l'année prochaine pour une autre folie familiale.

boutique
mode
masculine
Mystère
Annelise Collaud
CH - 1630 Bulle
Grand-Rue 31
T.026 912 22 28
F-026 913 70 15

Editorial

Le Conseil fédéral est favorable à la mort de nos rivières…

Caché derrière son énorme cigare, Groucho Marx a dit: « La politique, c'est l'art de chercher les problèmes, de les trouver, de les sous-évaluer et ensuite d'appliquer de manière inadéquate les mauvais remèdes ». Notre Conseil Fédéral ne fait pas de politique puisque il ne cherche même pas les problèmes... Ce sont les problèmes qui viennent à lui. En revanche, pour ce qui est de la seconde partie des déclarations de Marx, nos sept sages l'appliquent à la lettre. En effet, nous nous réjouissions tellement du succès rencontré par l'initiative « Eaux vivantes » lancée par la Fédération Suisse de Pêche. Connaissant les politiciens de tous bords, nous aurions dû nous méfier... Cette louable initiative a pour but d'obliger les cantons suisses à mettre en place un programme de renaturation des cours d'eau publiques par la création d'un fond destiné à ce seul usage.

Comme de bien entendu, les organismes écologiques, ProNatura et le WWF en tête ont été favorables à cette initiative et ont œuvré de concert avec les pêcheurs pour assurer la récolte des 160'000 signatures déposées à Berne. Une telle quantité de signatures démontre bien que, non seulement les pêcheurs, mais l'opinion publique en général exprime le vœu pieu de tout mettre en œuvre pour sauver ce qui reste de nos rivières.

Or, une fois de plus, il est triste de constater que nos élus ne représentent pas vraiment l'opinion publique... En effet, en déclarant sa position concernant l'initiative « Eaux vivantes », le Conseil Fédéral propose au peuple de rejeter celle-ci en raison des moyens financiers que les cantons devraient mettre en place. Chacun est libre de ses opinions, même nos sept conseillers fédéraux. Je respecte absolument le fait que ceux-ci demandent de rejeter notre initiative. Vous croyez peut-être que j'ai viré de bord et que je me lance dans le lèche-bottes fédéral ??? Que nenni...

Ce que je trouve inadmissible, c'est que n'importe quel demeuré est capable aujourd'hui de constater le triste état de nos ruisseaux, de nos rivières et de nos lacs (voir en page 27...). Chacun est en mesure de voir un peu partout les belles réalisations architecturales dont nos aïeux étaient capables (lire aussi la petite philosophée de mon ami Jean-Pierre en page 13). Et c'est là que je pousse mon coup de gueule !

Si l'initiative « Eaux vivantes » n'est pas acceptable pour les cantons, notre Conseil Fédéral n'est-il pas capable d'étudier et de proposer le moindre contre-projet ? Le Conseil Fédéral ne voit pas la nécessité d'entreprendre des démarches urgentes ayant pour but de soutenir une réhabilitation intelligente de nos cours d'eau ??? Je n'ai rien entendu allant dans ce sens. J'en conclus donc que le Conseil Fédéral de notre belle Helvétie est favorable à la mort de nos rivières... J'ai confiance en mes compatriotes pour qu'ils fassent preuve de plus de clairvoyance, d'intelligence et de fibre écologique lorsqu'il s'agira de passer aux urnes.

Dans un cadre verdoyant, sur une propriété de 21 hectares,
Le Réservoir « Au Bien Noyé » et l'Auberge du Mont-Blanc
vous propose différents styles de pêche:

Tout au long de l'année:

- Pêche à la mouche
- Pêche en famille

Durant la saison d'été, de mi-juin à fin août:

- Pêche à la carpe de nuit
- Étang « spécial brochet »
- Toutes pêches

Notre établissement vous propose aussi:

- Des moments agréables à la table de l'Auberge
- La ferme pédagogique et son sentier botanique
- Des animaux câlins.



En revanche, les nageurs médiocres se reconnaissent à leur pédoncule court et large ainsi qu'à leur caudale peu développée. C'est notamment le cas des gobiidés.
Les caudales peuvent être profondément échancrées ; en forme de croissant chez les scombridés ou fourchues chez les clupéidés comme le hareng, l'alose ou la sardine, légèrement échancrées à l'instar des salmonidés, arrondies comme celles des cyprinidés, pointues chez les congres et les murènes, en fer de lance chez les lamproies (qu'elles soient de mer ou de rivière).

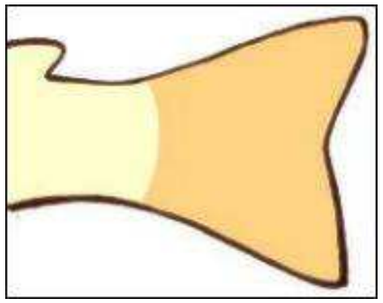

Caudale de truite légèrement échancrée

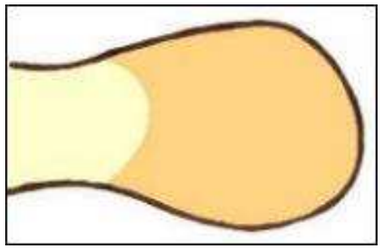

Caudale de gobie arrondie

La caudale ne possède pas toujours de lobes égaux. Elle est notamment profondément dissymétrique chez les requins ou les esturgeons. Chez les poissons cartilagineux et chez les osseux à la nageoire hétérocerque (aux lobes inégaux), la colonne vertébrale se prolonge dans le lobe dorsal.

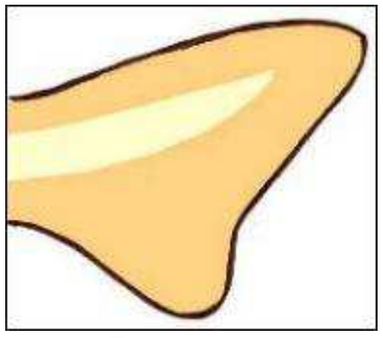

Caudale hétérocerque de requin



Caudale de lamproie en fer de lance

L'anale.
La queue porte aussi une anale entre l'anus, les orifices urinaire et génital et la caudale. Cette nageoire, en jouant le rôle d'une quille de bateau, participe avec la dorsale à l'équilibre vertical du poisson. L'anale peut se replier le long du corps pour favoriser l'hydrodynamisme et faciliter ainsi les déplacements.

La nageoire anale sert, pour certaines espèces de poissons, d'organe copulateur. Modifiée en gonopode, elle permet ainsi de distinguer aisément les poissons mâles des femelles comme c'est le cas pour la gambusie.

La nageoire adipeuse.
Placée à l'arrière de la dorsale, elle n'est pas consolidée par des rayons, à l'inverse des autres nageoires. Si peu de poissons en sont pourvu, elle est une des caractéristiques des poissons salmoniformes tels que la truite, le saumon, l'ombre et le corégone

Catherine Prévost
adapt: dag

Nageoire adipeuse de notre proie favo-

Découverte: l'aspe

En Alsace, depuis plus d'une quinzaine d'années, les pêcheurs de carnassiers ont la chance de côtoyer un nouvel habitant de nos eaux : l'aspe. Aujourd'hui, ce poisson encore méconnu, cyprinidé mais carnassier, est en train de marcher sur les traces d'un autre « immigré », aujourd'hui célèbre, le sandre. Du Danube, par les voies de navigation, il étend son aire de répartition vers l'ouest. Bien implanté en Alsace, on en capture maintenant en Moselle, sur la Meuse, l'Yonne, la Loire ou encore la Saône. L'aspe est un chasseur, sa bouche largement fendue et son corps fuselé, rappelant le bar, en attestent. Comme le bar également, certains aspes chassent seuls à l'affût en bordure, alors que d'autres se nourrissent en banc en pleine eau.
Aspius aspius n'est peut-être pas aussi athlétique que *Dicentrachus labrax*, mais bien souvent ses attaques, et donc les touches, sont plus violentes, plus sournoises. Ensuite, certains poissons se laissent venir rapidement, à la manière du chevesne, alors que d'autres, pugnaces, font hurler le moulinet. Côté pêche, là encore en se calquant sur le bar, on n'est pas loin ! L'aspe se nourrissant essentiellement d'ablettes, il chasse souvent à proximité de la surface. Une voie amusante est donc la pêche au streamer de surface. On assiste en direct aux attaques explosives, au suivis, aux refus : excitant !



Le rôle des nageoires

Les poissons sont des vertébrés munis de nageoires membraneuses formées de rayons osseux ou cartilagineux. C'est d'ailleurs la structure des nageoires qui détermine leurs

Ainsi les acanthoptérygiens (du grec akantha : " épine " et pterugion : " nageoires) représentent-ils les poissons aux nageoires à rayons épineux comme la perche, le sandre, l'épinoche, le bar ou le thon et les malacoptérygiens (du grec malakos : mou), ceux dont les nageoires portent des rayons mous comme la truite, le brochet, le hareng ou la morue…

Comme les autres vertébrés, le poisson présente un corps à la symétrie bilatérale sur lequel s'insèrent des nageoires paires (une de chaque côté de l'axe de symétrie) et des nageoires impaires (placées sur l'axe de symétrie)

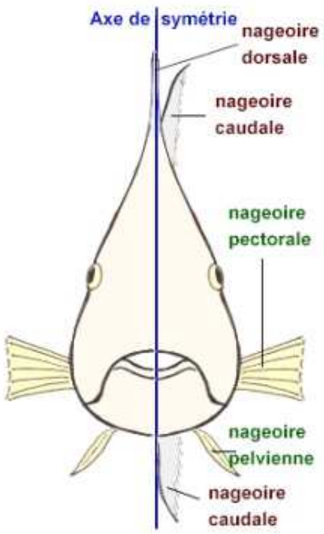

Les nageoires paires.

Représentées par les pectorales et les pelviennes, elles sont chez les vertébrés aquatiques, ce que sont les membres chez les vertébrés terrestres.
Les pectorales : elles s'articulent sur la ceinture pectorale ou scapulaire. Raccordées au crâne chez les poissons osseux, elles se situent sur les flancs et sont placées à l'arrière des opercules branchiaux. Elles peuvent, avec l'aide de la dorsale, servir de stabilisateurs mais sont utilisées le plus souvent pour manœuvrer, changer de direction et freiner selon les nécessités de l'instant.
Elles représentent les membres antérieurs de l'animal. L'exocet en déployant comme des ailes ces nageoires particulièrement développées, est capable de glisser au-dessus des flots à une vitesse étonnante.

Les pelviennes : articulées sur la ceinture pelvienne, elles se situent à différents endroits du ventre selon les espèces. Elles sont dites "abdominales" quand elles sont placées en son milieu. C'est le cas chez les cyprinidés comme les gardon, chevesne, vairon, rotengle, ablette, tanche, brème, goujon et carpe ou chez les clupéidés comme le hareng, l'alose ou la sardine. Elles sont "thoraciques" quand elles s'insèrent à la hauteur des pectorales; c'est le cas chez les percidés comme le sandre et la perche. Placées sous la gorge, donc quelquefois à l'avant des pectorales, elles prennent le nom de "pelviennes jugulaires". C'est le cas chez les gadidés comme la morue, le merlan ou la lote d'eau douce. En revanche, elles sont inexistantes chez certaines espèces comme l'anguille ou le congre.

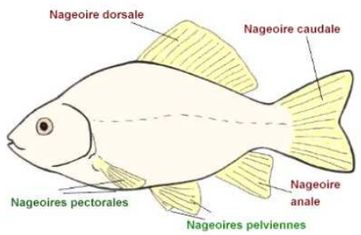

Les pelviennes, qui correspondent aux membres inférieurs, sont aussi appelées "nageoires ventrales" en raison même de leur position. Elles ont un rôle bien spécifique. Elles contribuent à la direction et à l'équilibre du poisson mais lui permettent aussi d'explorer les fonds et de déplacer graviers ou végétaux pour trouver sa nourriture.

Les nageoires impaires.

La dorsale:
Comme son nom l'indique, elle est située sur le dos. Constituée de rayons durs ou mous, elle comporte une seule partie chez les clupéidés (harengs, sprats, aloses…) ou les cyprinidés (gardons, carpes, chevesnes, ablettes, rotengles, tanches…), deux parties chez les mugilidés (mulets) ou les percidés (sandres, perches) et trois chez bon nombre de gadidés (morues, merlans, lieus). Plus ou moins longue, elle peut parcourir tout le corps jusqu'à la caudale ; c'est la cas chez les poissons plats comme le turbot, la limande, le flétan… Elle peut même se prolonger et faire partie intégrante de la caudale comme on le voit chez l'anguille, par exemple.

La dorsale aide à la stabilisation et permet au poisson d'éviter le roulis. Elle peut également servir de moyen de défense comme c'est le cas chez la bécasse de mer dont la dorsale présente à l'avant une épine aiguë et dentée, chez la rascasse qui se reconnaît à ses nombreux rayons épineux munis de venin, chez le saint-pierre qui porte sur la partie antérieure de longs et robustes rayons…
La dorsale peut aussi servir d'organe de parade : chez l'ombre de rivière notamment, le mâle arbore en période de reproduction, un " étendard " dorsal aux couleurs vives.
La caudale.
Située à l'extrémité de la queue, cette nageoire en association avec le pédoncule caudal (partie musculeuse) joue un rôle fondamental dans la locomotion du poisson ; elle participe à la propulsion et sert de gouvernail. Sa forme et celle du pédoncule déterminent ses aptitudes à la vitesse. Les poissons au pédoncule caréné et très fin et à la caudale profondément échancrée et effilée sont en l'occurrence des nageurs rapides; c'est le cas notamment des scombridés comme le thon, la bonite, le maquereau ou des xiphiidés dont les seuls représentants sont les espadons.

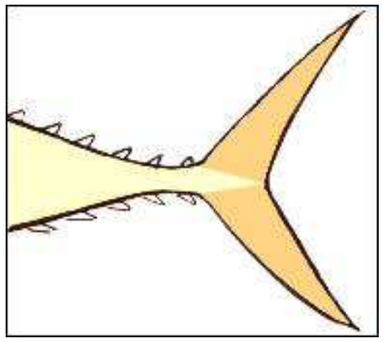

Caudale de thon échancrée en forme de croissant

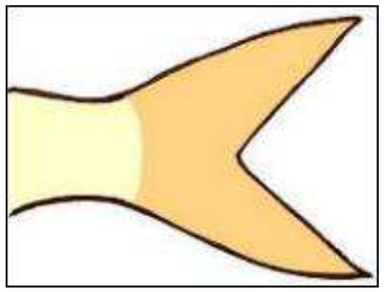

Caudale de hareng échancrée en forme de fourche

Sommaire

Page 6 **Les manifestations du Club Mouche la Phrygane.**

Page 7 **Le monde de la mouche: De bleu de bleu...**

Page 8 **L'École de Pêche du Club Mouche la Phrygane.**

Page 9 **Interview Je ne marchais plus, je volais...**

Pages 10 à 11 **Entomologie: Science et cycle de vie...**

Page 12 **Adresses & informations utiles.**

Page 13 **Paroles de moucheur: Une Suisse propre en ordre**

Page 15 **Revue de presse: Un sport qui fait mouche...**

Page 17 **Shopping: Gilet Simms & Waterworks**

Pages 18 & 19 **Environnement:**

Pages 20 & 21 **Montage: Streamer Matuka**

Page 23 **Escapade: A vue sur la Petite Allaine...**

Page 24 & 25 **Ichtyologie: Le rôle des nageoires et l'aspe**

Page 26 & 27 **Des petits pas en passant pas le Tirlibaum...**



Agenda 2007

Samedi 27 octobre	Clôture de la saison (PigruSA)	L'après-midi
Vendredi 30 novembre	Soirée montage...	Le soir

Prochaine parution mi-décembre 2007

Samedi 27 octobre 2007

Clôture de la saison à la Pisculture de la Gruyère à Neirivue à 13h30

Afin de clôturer la saison de pêche en rivière, les membres du Club Mouche la Phrygane sont invités à partager un après-midi festif à la Pisciculture de la Gruyère à Neirivue. Le but de cette manifestation est de sortir du lac de pêche le plus de truites possible pour les réintroduire dans les bassins d'élevage pour la période hivernale. Chaque participant est tenu de prendre pour sa consommation personnelle un minimum de 5 truites. Le kilo de truite sera facturé au prix de Fr 19.-. Sur demande, vos prises seront mises en filet et emballées sous

Cette manifestation aura lieu par tous les temps.

Vendredi 30 novembre 2007

Soirée de montage de mouches

Notre soirée sera animée cette année par Monsieur André Fournier, plus connu sous le nom de Bidoz. La société Bidoz Products met sur le marché, entre autre, des billes, des yeux, et des corps synthétiques lestés pour le montage des m ouches artificielles. Chacun pourra faire preuve de créativité puisque la soirée s'articuler autour d'un concours... Les membres du CMP qui souhaitent inviter l'une ou l'autre de ses connaissances peuvent le faire volontiers.

Seuls les membres du CMP reçoivent une invitation séparée.

Ce qui surprend quand on parle de la pêche sur l'Allaine, petite rivière du côté de Porrentruy, c'est la taille des poissons qu'elle abrite. Pour le troisième volet de notre balade en terre jurassienne je vous emmène sur ce petit cours d'eau, assez peu fréquenté des pêcheurs extérieurs au canton, mais qui gagne à être découvert avec une fouetteuse.

Prenant sa source dans les monts calcaires qui bordent la plaine d'Ajoie, l'Allaine est un véritable petit « chalkstream ». Avec une eau limpide et riche en nourriture cette rivière méandre tranquillement jusqu'à la frontière franco-suisse. Le parcours digne d'intérêt pour la pêche à la mouche se situe sur le territoire du canton du Jura, entre Porrentruy et Boncourt, avec une nette préférence pour la partie Porrentruy-Courchavon qui compte une belle population d'ombres et quelques beaux spécimens de truites zébrées. L'Allaine est un affluent du Doubs, qu'elle rejoint en terre française et les truites y sont encore majoritairement de souche méditerranéenne. Quel bonheur que de ferrer une de ces jolies dorées aux larges zébrures foncées ! Depuis quelques années l'ombre fait un retour en force. Sur le parcours supérieur (juste à l'aval de Porrentruy), il n'est pas rare en période d'étiage d'observer dans les courants de beaux groupes de thymalus. La taille moyenne est de 35cm et les prise de plus de 40cm sont courantes, ce qui est relativement élevé pour un cours d'eau large de 5 à 10m seulement. Les truites, moins nombreuses, n'en restent pas moins présentes. Elles peuvent atteindre une taille qui inspire le plus grand respect. Pour anecdote, en mai de cette année un pêcheur à eu la chance de mettre à l'épuisette une truite ne pesant pas moins de 6,850kg !… Tout simplement impressionnant.

Le début de la saison pour la pêche à la mouche démarre rarement avant le mois de mai et les conditions de pêche idéales se présentent souvent sous la forme d'une rivière très basse. Les nombreuses résurgences et apports en eau fraîche rendent les poissons actifs même lors d'un étiage prolongé. Lunettes polarisantes sur le nez et « pheasant tail » sur huit centièmes, voici le trio gagnant lors des chaudes heures du mois d'août. Si vous progressez discrètement et que vous évitez les pièges des nombreuses algues décomposées qui flottent, il n'est pas rare de ferrer en un après-midi plusieurs poissons entre 30 et 40cm. Les coups du soir sont parfois spectaculaires et le long de la grande ligne droite suivant la réserve de la ville de Porrentruy la pêche peut être très plaisante. Parcours aux allures de revitalisation artificielle les coups se suivent dans une succession de courants et de trous profonds. Mon imitation préférée est un moustique traditionnel jurassien. Je monte cette mouche d'ensemble de manière peu académique pour que la collerette en cul de canard ne soit pas bien rangée. L'aspect « dégueulasse » (c'est le nom qu'on lui donne) de cette mouche à fait ses preuves sur les rivières de toute l'Europe et c'est aussi le cas sur les poissons parfois pointilleux de l'Allaine.
Après avoir passé les derniers bâtiments de la zone industrielle de Porrentruy on découvre l'une des plus belles portions parcours. A travers champs, la rivière dessine de larges méandres dans une configuration de postes techniques. Des berges hautes et une végétation relativement dense, forcent le talent du pêcheur. Ici, si la difficulté est grande, le plaisir n'en est que décuplé. Un bon conseil, prenez le temps de pêcher l'Allaine à vue. Une lente promenade et un minutieux repérage donne souvent de meilleurs résultats, qu'un tapage systématique des postes.
C'est à partir de l'aval du village de Courchavon que les populations de salmonidés diminuent, sans pourtant disparaître. De nombreux poissons blancs, tels que chevesnes, barbeaux et blageons prennent le dessus sur les truites et les ombres. Toutefois la présence nourricière de ces cyprinidés favorise le développement des grosses mémères et chaque saison, plusieurs individus de plus de 60cm se laissent capturer dans la portion allant de Courtemaîche à Boncourt.

En conclusion, l'Allaine, rivière de mes premiers amours de pêcheur, est un parcours exigeant mais très plaisant. On ne peut que regretter que les instances de la pêche locale ne favorisent pas la mise en place d'un parcours mouche. Le bon potentiel de ce cours d'eau ne peut à lui seul faire face à quelques prédateurs sans limite et à une réglementation qui permet encore de garder six truites à la journée.

Pour le CMP:
Christian Theuvenat

Clémedy

Tout pour **la pêche**
Alles für **die Fischerei**

Mini-Zoo



Fishing - Tours - Pêche

Articles de pêche / Fischereiartikel

Rue des Bouchers 87
1700 Fribourg / Freiburg
026 / 322 46 86

Toute l'année, des actions

Chauffage - Sanitaires
AQUA TECH 3000 Sàrl
Installations - Services entretien - Dépannage 7 jours sur 7

- Détartrage chauffe-eau
- Traitement d'eau
- Pompe à chaleur
- Énergie solaire

Rue du Marché 36
1630 Bulle
Tél.: 026/ 912 02 30
Fax: 026/ 912 02 82

Natel:
079/633.34.06
079/430.24.92

Auberge du Lion d'Or
la convivialité d'une bonne table

Famille Carlo Crisci-Pittet
1726 Farvagny
Tél. 026 411 11 30 - Fax 026 411 11 45
liondor.farvagny@bluewin.ch

Restauration de nuit vendredi - samedi < 02h00

horaires

Lundi	fermé
Mardi	08 h - 14 h
Mercredi	08 h - 23 h 45
Jeudi	08 h - 23 h 45
Vendredi	08 h - 02 h
Samedi	08 h - 02 h
Dimanche	08 h - 17 h

prix populaires
espace enfants
offre selon votre budget

Salle de banquets et assemblées de 50 à 300 places
Ouverture sur demande : tél. 026 411 11 30
(aussi jours de congés)

www.kiwiflies.com
Pêche à la mouche



850 modèles de mouches
dès CHF 1.– pce

Toute la gamme de produits
LOOP
Cannes - Moulinets - Habillement

VPC : demandez notre catalogue et
liste de prix gratuits.

Ami Tissières - Rue Kennedy 3
1958 Saint-Léonard - VS
Tél.-fax : 027 483 53 01 - e-mail : kiwiflies@bluewin.ch

Benco's Cup 2007: de bleu de bleu...

Dimanche 24 juin 2007.Une journée assez spéciale nous attend. Alors, le genevois se dit : "de bleueu de bleueu; y doit y avoir d'ces mamies, là-bas, qu'chaque lancer c'est gaule. J'aurais dû aller me muscler au fitness"... Première erreur, je me fie à mon sens de l'orientation (le GPS peut s'avérer utile).

Seconde erreur, il ne faut pas effectuer de raccourcis du type Kleinbösingen = petit Bösingen donc, c'est à côté. Il y a bien un plan. Mais ne perdons pas de temps à le consulter. Arrivé à Laupen, une petite voix me dit: t'es trop loin, fais demi-tour! Le temps passe. La tension monte. Finalement, je consulte le plan, je questionne. La découverte de l'écriteau de La Phrygane me rassure.
Parvenu à bon port, je rencontre Daniel et Serge. Les autres participants sont déjà à l'action! A chaque lancer, ils doivent prendre des truites, des ombres et j'en passe. Le plus difficile est certainement de sélectionner le poisson qui sera le plus gros.

Daniel est mon co-équiper et nous nous dirigeons vers la rivière. Quand je vois le parcours, je me rends à l'évidence que la partie de pêche sera brève. Un, deux lancers et le tour sera joué. Qu'à cela ne tienne, je ferai des photos.
Mais, nous n'en sommes pas encore là. De ma boîte, je sélectionne LA nymphe. Celle que nul poisson ne peut ignorer, la tentation sublime. Premier lancer, c'est de l'échauffement. Après un échauffement soutenu, seules les heures passent. Mon désespoir émeut une truite qui, compatissante, la gobe, comme pour me dire: mais oui, ta nymphe n'est pas trop mal. Une fois mesurée, "c'est pas une de ces mamies à rayer les ponts". Mais, ses vingt centimètres me consolent.
La décision est prise, la partie de pêche cesse, nous retournons au lieu de rendez-vous.

Serge termine la mise en place pour l'apéritif, le gril chauffe.
Dimitri Jaquet, technicien pêche du canton de Genève, et son épouse nous font une visite éclair. Il aurait été agréable de pouvoir discuter plus longuement car les échanges d'idées sont toujours constructifs. Merci tout de même.
Les autres participants ne tardent pas à revenir et chacun est accueilli avec "t'as touché quelque chose?". Très rares sont les équipes qui ont mesuré une prise. Parmi eux il y a des membres de l'Émergente qui ont fait le voyage depuis le Jura, apportant par la même occasion de précieuses informations concernant les rivières jurassiennes. L'attachement au respect du poisson et de la nature d'André Verdon, responsable romand du brevet suisse du pêcheur sportif et autre visiteur apprécié de cet évènement, est une démonstration évidente que la Phrygane est engagée sur le bon chemin.
Sous l'abri, autour de la table, les discussions s'animent autour du choix de la mouche d'abord. L'unique, car le règlement stipule qu'une fois choisie elle ne peut être changée. Un tirage au sort détermine aussi bien les secteurs de rivière à pêcher que les coéquipiers. Le parcours ainsi attribué offre une chance de découvrir un bout de rivière et donc le droit de lui faire porter la responsabilité de notre déconfiture. La formation hasardeuse des tandems nous permet de mieux nous connaître les uns les autres. C'est un atout majeur dans ce monde de la "décommunication" assistée par la technologie.
L'odeur de la viande sur le gril vient titiller nos narines avant de ravir nos papilles gustatives. Merci à Serge le maître queux.

Le « Trophée d'éthique »

Quelques équipes vont encore tenter leur chance après le repas, d'autres choisissent de prolonger les discussions.

Assis face à une entaille profonde incarcérant la Sarine exploitée sans vergogne, le récit des Anciens ressuscite son cours primitif.
Il est 16h. La majorité des participants se réunissent. Seuls quelques irréductibles pêchent encore.
La proclamation des résultats annonce la

clôture de cette journée mémorable. Serge, l'autre, pas notre cuistot, remporte le trophée de 2007 av ec la prise d'un chevesne de 33 cm. L'an prochain, nous participerons donc à la Repond's Cup.
Un immense MERCI et mes félicitations chaleureuses au comité d'organisation de la Phrygane pour cette journée conviviale!

CMP/J-P. Moll

<u>La Benco's Cup 2007 en chiffres:</u>
21 participants se sont partagé 4 kilomètres de la Sarine et huit kilomètres de la Singine.
5 poissons ont été mesurés avec des tailles allant de 33 à 20 centimètres.
Les lauréats sont dans l'ordre:
Serge Repond (qui donne ainsi son nom à l'édition 2008 « la Repond's Cup »... Il se voit remettre le « Trophée d'éthique ». Trophée qu'il devra remporter à trois reprises pour pouvoir le conserver), **Denis Dunand, Mariano Colautti, Marcel Küng et Jean-Pierre**

L'Ecole du CMP

Elle vous fera découvrir :

- La technique de lancer optimale
- Le montage des mouches
- La connaissance du matériel
- La connaissance des insectes aquatiques
- La connaissance des poissons
- La tactique de pêche
- La connaissance des cours d'eau
- Une éthique de la pêche responsable

A qui s'adresse notre École ?

- Aux personnes désirant simplement s'initier à la pêche à la mouche.
- Aux pêcheurs à la mouche débutants.
- Aux moucheurs confirmés souhaitant encore se perfectionner ou se préparer aux examens de Moniteurs Suisse de pêche à la mouche.
- Aux pêcheurs désirant suivre des cours privés.
- Aux personnes souhaitant organiser des cours de groupe.
- Aux organisateurs de manifestions désirant organiser des démonstrations.

Tarifs & conditions:

Le prix de l'heure est de Fr 20.- (les membres du Club Mouche « La Phrygane » bénéficient d'un tarif préférentiel). Nos cours sont donnés exclusivement par des Moniteurs Diplômés. Assurances: ne sont pas couverts, les dommages corporels et matériels, les accidents individuels, les défenses et les recours ainsi que les frais d'assistance et de rapatriement. Les prix ne comprennent pas l'hébergement, les transports, les repas et les permis de pêche. Nos cours sont compatibles avec les examens de Moniteurs suisse de pêche à la mouche et peuvent aider à l'obtention de ce diplôme. Pour le détail des cours ou des examens de Moniteur, demandez les programmes détaillés à l'adresse ci-dessous.

Club Mouche la Phrygane / Case Postale 510 / 1630 Bulle 1
Téléphone +41 (0) 79 303 53 26 - formation@phrygane.ch - www.phrygane.ch

ALUBOATS
QUINTREX Boating Made Easy

Le plus grand choix de bateaux polyvalents en aluminium
ALUBOATS J.P Pedrazzini Construction navale et importateur général de bateaux en aluminium Quintrex

Chemin des Écoliers 5
CH - 1350 Orbe
Tel/Fax : +41(0) 24 441 21 16
Mobile : +41(0) 79 392 77 12
info@aluboats.ch

Écartez les poils pour chaque passage du fil de cuivre ceci pour éviter de les emprisonner sous le fil de cuivre.

Enroulez le fil de cuivre jusqu'a la tête puis vous le bloquez avec le fil de montage.

Formez la tête puis vous la vernissez. Coupez la bande de lapin pour formez la queue.

Mouche terminée.

Autres variantes de Matuka (Zonker)

Le spécialiste de la pêche dans le Jura :

- ◊ grand choix d'articles
- ◊ pêche à la mouche
- ◊ service de guide
- ◊ pêche dans le Jura
- ◊ pêche en Slovénie

www.eltec.opd.ch
Tél. 032 466 52 25

Pour un bon conseil, la bonne adresse.

SPORTS – LOISIRS & la Compagnie des guides Porrentruy - Jura

Montage: Streamer Zonker

Avec l'approche de la saison de pêche en réservoir, il est temps de passer à un montage relativement facile mais extrêmement efficace d'un streamer: voici donc le Matuka (Zonker). Streamer à décliner en plusieurs couleurs et à utiliser sans modération !!!



Placez dans votre étau un hameçon n° 8 de tige longue



Fixez un fil de cuivre en queue



Attachez sur toute la longueur de la hampe un brin de chenille noire



Enroulez la chenille

Choisissez un morceau de lapin lanière rouge et assurez vous de bien respecter le sens du poils.

Attachez la bande de lapin au niveau de la tête.

Placez votre fil de montage en attente et écartez les poils pour trouver le bon endroit pour passer le premier enroulement de fil de cuivre.

Passez votre fil de cuivre par dessus la bande de peau pour la fixer.

Je ne marchais plus, je volais...

Il a la trentaine, est beau comme un Atlante et sait faire preuve d'une courtoise digne d'un dandy de la Nouvelle Orléans. Restaurateur d'antiquités, il a pignon sur rue à Fribourg, comme s'il avait senti que cette ville avait tant à lui apporter… ou peut-être bien que c'est le

Cadet de deux enfants de Courtaman, j'ai vécu dans ce village jusqu'à l'age de 22 ans. J'ai migré ensuite à quinze kilomètres de là, en ville de Fribourg. Ville historique où je réside et travaille encore actuellement. J'ai fait un apprentissage d'ébéniste et, par la suite, me suis spécialisé dans la restauration d'antiquités, plus particulièrement pour ce qui touche aux boiseries.

Je pratique aussi un art martial; le Vo-Vietnam. Proche du Kung-Fu, cette discipline m'apporte beaucoup en matière de santé.

Dans mon adolescence, je m'adonnais aux sports et j'accompagnais, durant les vacances d'été, mon père à la pêche au lac de Lessoc en Gruyère. Nous pratiquions une pêche statique au ver et plomb coulissant. La clochette que nous accrochions au bout des cannes sonnait rarement et dans ces longues heures d'attente, je me passais le temps en confectionnant des arcs et des flèches, oubliant presque parfois qu'une partie de pêche m'avait entraîné bien loin de la maison. Dans le sac à dos de mon père, il était impressionnant de voir le nombre de boîtes de matériel hétéroclite qu'il promenait. Ces boîtes appartenaient à père, certaines n'étaient jamais ouvertes... Cette pêche d'attente ne me convenait guère. C'est pour cette raison que je me suis mis, par la suite, à arpenter les rives des lacs de Lessoc et Montsalvens avec une dandinette. Proche de l'usine électrique de Montbovon, j'ai découvert l'eau en mouvement et, alors que mon père s'obstinait encore au posé, j'ai attaqué les berges de la Jogne, à une heure de marche, pour taquiner les farouches truites de cette rivière. La Jogne est une rivière sauvage et belle au bord de laquelle j'ai réussi à emmener mon père à la pêche au toc. Nous la parcourrions tous les deux jours de Charmey jusqu'à la frontière bernoise. Mon père y a tant pris goût qu'aujourd'hui encore, il n'arpente plus les lacs, mais exclusivement les eaux limpides de rivières.

Pour ma part, je me suis mis à la pêche à la mouche après avoir fait la connaissance d'un adepte de cette technique qui m'a initié et prêté sa canne un hiver durant. Là, et pendant tout cet hiver, j'ai appris seul, dans le gazon de mes parents, à faire voler une soie. Au printemps suivant, ça devait être en 1995, je me suis procuré un kit complet du parfait moucheur et à ma première sortie avec mon tout nouveau matériel, j'ai déjà cassé ma canne. Ce détail ne m'a pas perturbé outre mesure puisque je suis allé cherché dans ma voiture ma canne au toc pour l'équiper de ma soie. J'ai pris du poisson avec cet étrange équipement.

Je prospecte volontiers des cours d'eau encombrés tel que la Glâne, la Neirigue ou encore la Jogne, le Javroz et l'Hongrin. La pêche à la mouche dans les eaux cristallines de ces cours d'eau de montagne procure des émotions décuplées. Mais je ne rechigne pas à lancer ma ligne sur de plus grandes rivières…

J'ai un souvenir de pêche qui me restera éternellement gravé au fond du cœur. Alors que je pêchais à la dandinette à Hauterive accompagné de mon amie Sonia, un pêcheur nous a fait part de son terrible mécontentement face à une bredouille évidente. Quant à moi, j'avais déjà pris un ou deux poissons de petite taille et ne désespérais pas de faire mieux. Là, après deux ou trois lancers, obstiné, juste avant la tombée de la nuit, vint la touche qui faillit faire s'arrêter mon cœur.

Une touche terrible !!! Dans la pénombre qui s'était installée, après un long et incroyable combat, c'est ma compagne Sonia qui dû tenir ma canne à pêche pendant que moi, agenouillé dans les herbes hautes, j'ai attrapé une superbe truite de 50 centimètres… Avec Sonia, nous avons vraiment partagé ce moment et sur le chemin du retour, je ne marchais pas, je volais……

Ce qui me plait particulièrement dans la pêche à la mouche c'est son aspect technique, tant sur le plan du lancer que du matériel. Et l'évolution permanente des ces deux choses me pousse à sans cesse m'améliorer, un peu comme dans mon métier de tous les jours et la pratique du Vo-Vietnamm.

Ma compagne Sonia me laisse libre de pratiquer ma passion et m'encourage plutôt. Ayant essayé quelques lancers, elle trouve cette technique très esthétique mais difficile. Je sais pourtant faire la part des choses et n'en profite pas pour m'absenter trop souvent. J'aime beaucoup l'emmener avec moi, peut-être dans l'espoir secret de revivre la scène que j'ai racontée auparavant…

Mon rêve de pêche consisterait en un voyage exclusivement destiné à la pêche dans des pays similaires à la Mongolie.

Je ne peux que conseiller toute personne désirant s'aventurer dans l'art de la pêche à la mouche de s'initier par le biais d'un club tel que le Club Mouche la Phrygane qui, grâce à des sorties extraordinaires, à une excellente ambiance et aux partages des connaissances de passionnés, m'a permis et me permet encore d'évoluer rapidement et de manière efficace.

Une de nos préoccupations, en qualité de pêcheur à la mouche, devrait être de motiver les femmes à devenir membres du Club Mouche la Phrygane. Celles-ci apporteraient la finesse et la sensibilité dont seule la gente féminine a le secret.

CMP/dag

Brevès...

Durée de vie d'un objet de civilisation jusqu'à sa totale disparition.

- ◊ Papier : 2 à 5 mois
- ◊ Mégot de cigarette : 1 à 2 ans
- ◊ Chewing-gum : 2 ans
- ◊ Boîte de conserve : 50 à 100 ans
- ◊ Canette en aluminium : 200 ans
- ◊ Sac plastique : 400 ans
- ◊ Bouteilles plastique : 400 ans
- ◊ Bouteille en verre environ : 4000 ans

Science et cycle de vie des insectes

La science des insectes, l'entomologie n'est pas forcément une connaissance nécessaire au pêcheur. Si la grande majorité des pêcheurs à la mouche sont capables de distinguer, au stade adulte, un trichoptère, un plécoptère ou une éphémère, lorsque l'on passe au stade de larvaire, les choses se complique un peu, et quand on parle de nom scientifique, il ne reste alors que quelques scientifiques, quelques érudits ou quelques passionnés.

Heureusement, cela ne nous jamais empêché de monter des mouches, de pêcher et de prendre du poisson avec ... parfois moins que l'on voudrait, mais ainsi va la pêche.
Personnellement, je suis intimement convaincu que l'entomologie, pour peu qu'elle reste un plaisir, devient vite un atout dans notre façon de pêcher car elle permet de reconnaître rapidement l'insecte et le stade auquel le poisson jette son dévolu et de cette manière lui proposer l'artificielle la plus appropriée. Prendre un poisson difficile qui vous contraint à faire travailler vos connaissances apporte une réelle satisfaction. Pour ceux qui frissonnent à la moindre évocation entomologique, ces quelques pages concernant la science des insectes, ont pour but de nous réconcilier avec elle. Les photos, croquis et aquarelles qui les illustrent, vous feront passer un bon moment, en espérant que mon approche toute personnelle conviendra au sujet que j'ai volontairement limité aux seuls insectes ayant un intérêt même occasionnel pour le poisson gobeur... Nous découvrirons au fur et à mesure des mois, les différentes facettes de nos insectes préférés, ceux qui font de nos parties de pêche, un véritable plaisir...

INTRODUCTION AUX INSECTES

Quatre vingt pour cent des espèces animales connues à ce jour sont des insectes. Méconnus, méprisés, craints ou ignorés ils sont victimes de leur réputation et de leur taille insignifiante à l'échelle du monde. L'inventaire de cette grande famille est loin d'être définitif et on en découvre chaque année de nouveaux spécimens. On annonce d'ailleurs un total de 1 000 000 d'espèces, mais ce chiffre est loin d'être figé. Dans le règne animal, les insectes représentent environs 4/5ème des espèces connues est sont divisés dans une douzaine d'ordres. Les insectes sont des organismes ovipares (qui se reproduisent par la ponte reproduction, qui sont différencier dans le chapitre « le cycle de vie ». La France compte environ 60 000 espèces d'insectes et c'est dans ce vaste "réservoir" que certains poissons puisent une partie non négligeable de leur alimentation. Les insectes qui nous intéressent, nous pêcheurs à la mouche, sont principalement les Éphéméroptères, Trichoptères, Plécoptères et les Diptères. Mais durant de courtes périodes, les poissons se nourrissent de Coléoptères, Mégaloptères, Hyménoptères, Lépidoptères et Ensifères. Parmi eux on retrouve des insectes aquatiques qui vivent l'essentiel de leur existence sous l'eau avant une transformation en insecte ailé. Leur vie est courte, le temps de s'accoupler, de pondre et de mourir. Parmi les insectes terrestres qui nous intéressent peu d'entre eux vivent sur l'eau mais ils y sont amenés par le vent, le besoin d'eau ou simplement par leur vol un peu lourd. C'est le cas de certains diptères. Les autres insectes que nous imitons sont généralement des sauterelles, grillons, hannetons, fourmis et mouches de maison.
On considère que, depuis longtemps, l'éphémère est l'insecte phare de la pêche à la mouche et en est devenu l'emblème. Cet envoûtement directement importé de Grande Bretagne comme tant d'autres idées reçues, n'est pas, à mon humble avis, partagé par les truites de nos régions. Malgré son incontestable beauté et son vol délicat, elle ne constitue qu'une faible partie de l'alimentation s'en régale lors d'éclosions massives, comme celles des "mouches de mai".
Cet état est un fait maintes fois confirmé par l'observation régulière des proies présentes dans l'estomac des poissons prélevés pour l'assiette ou ponctionnées à la pompe stomacale. Je peux en outre préciser que l'alimentation de ces derniers, qu'ils soient slovènes, autrichiens, alsaciens ou franc comtois, se compose principalement en ce qui concerne les insectes, d'une majorité de trichoptères larves, nymphes et insectes parfaits confondus. Pour s'en persuader un peu plus il suffit d'observer la sélection précise d'une truite en activité.

Le cycle de vie:

Après l'accouplement, l'insecte femelle pond des oeufs. Elle les dépose généralement dans un endroit où ils seront à l'abri et où les larves trouveront de la nourriture dès qu'elles sortiront de l'œuf. Cela peut être sur une plante, dans l'eau, dans le sol.
Pour tous les insectes ailés la vie commence par l'œuf, mais ensuite le développement de la larve se fait différemment selon les espèces. L'œuf éclot pour donner naissance à une larve. Ces larves d'insectes dites holométaboles comme les Trichoptères, les Coléoptères, les Mégaloptères, etc. ont un aspect très différent de celui des adultes. La larve grandit par mues successives et son unique activité consiste à se nourrir pour

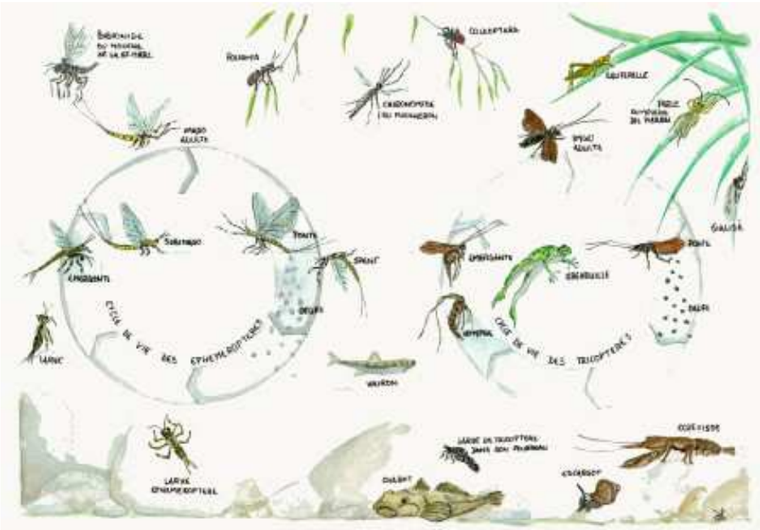

Les résultats montrent que les alevins sont en pleine émergence lors de l'ouverture de la pêche et qu'ils sont susceptibles d'être piétinés par nos waders pendant, grosso modo, 1 bon mois jusqu'à leur autonomie.
Devant cet état de fait, on peut légitimement se poser, en guise de conclusions, quelques questions :

- Doit on compter sur l'éducation puis le civisme du pêcheur afin qu'il évite de passer sur les frayères qui sont, faut il le rappeler, les rares endroits où l'on peut traverser les grandes rivières à l'ouverture et au début du printemps?……..
- Doit on interdire le wading jusqu'au 15 avril sur le département ? Cela ne va t'il pas favoriser tel mode de pêche au détriment d'autres ?

Un sondage effectué l'an dernier sur pecheaveyron tendrait à montrer qu'une large majorité d'internautes-pêcheurs (83%, 160 votants) - mais est ce représentatif ? - serait prêt à accepter l'interdiction du wading pendant au moins 1 mois.
Le réseau de suivi thermique hivernal se poursuit. Les données ainsi recueillies constitueront de précieux arguments pour les gestionnaires de la pêche associative aveyronnaise dans leur futur choix de gestion.

S&R/dag

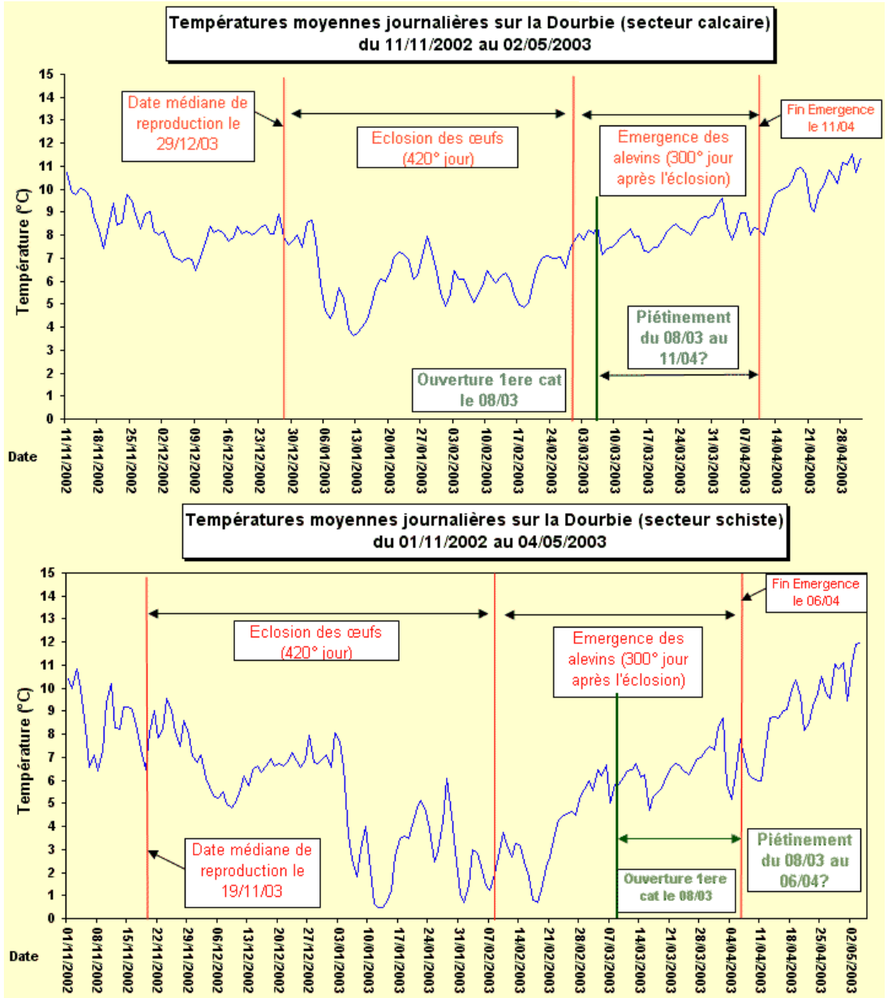

Quelle fierté !!!...

Pêche du brochet à la mouche au Lac de la Gruyère...

Ils sont de plus en plus nombreux les membres du Club Mouche la Phrygane à pratiquer la pêche du brochet à la mouche dans les lacs fribourgeois.

D'ailleurs, c'est non sans fierté que je vous parle de ce phénomène. En effet, d'abord perçus comme des extraterrestres, nos collègues ont rapidement démontré aux pêcheurs du coin que la pêche au fouet est des plus efficaces et conviviales. Pour ce qui est de l'efficacité, veuillez vous référer aux photos et pour la convivialité, vous pouvez sans autre prendre vos renseignements auprès de Lillo Campione, Raphaël Bernard et **Pierre-André Magnin** qui pourront vous donner tous les tuyaux utiles à une inoubliable partie de pêche à la mouche... au brochet !

CMP/Dag

Nécessité de protéger les frayères

Les frayères donnent, par définition, la vie et donc le futur stock de truite (espèce cible dans le cas présent) à l'échelle du bassin versant. Il paraît donc évident que la préservation et le respect de ces zones de fraie constituent la condition sine qua non au bon état quantitatif de la population de truites et donc qualitatif de notre loisir. Avant de les préserver, sa-

Caractéristiques des frayères:

Les femelles ne choisissent pas les emplacements de fraie au hasard, ceux ci doivent répondre à certaines exigences biologiques :

- Lits de galets ou graviers stables afin d'assurer une relative stabilité en cas de crue
- Diamètre de la granulométrie adapté à leur capacité de "creusement", en général, ce diamètre est défini comme celui d'une noisette à une noix.
- La hauteur d'eau entre 15 et 30 cm mais aussi la vitesse du courant de 40 à 60 cm par seconde.

La bonne circulation de l'eau à l'intérieur de la frayère qui assurera une oxygénation des œufs soit, l'absence de colmatage par des sables et limon!

Localisation:

En règle générale, les frayères sont localisées :

- en tête de radier (ou queue de fosse encore appelée "fin de plaine") sur les rivières de plaine style Tarn, Lot, Dourbie etc…(photos 1 & 2 ci-dessous)

sur les plats courants (queue de mouille) sur les cours d'eau à forte énergie style ruisseaux de l'Aubrac. A noter toutefois que sur certaines rivières comme la Boralde de Flaujac, les frayères sont bien souvent localisées en bordure du lit.

Photo 1



Photo 2

Photo 3



Photo 4

Le frai:

En fonction des altitudes, les dates de pontes interviennent généralement, en Aveyron, de fin Octobre (Plateau Aubrac) à décembre/mi-janvier (Sud Aveyron notamment).

Ajoutons que les dates de pontes citées ci dessus sont rarement avancées en revanche, les truites peuvent décaler le frai si une crue a eu lieu au tout début de celui ci comme ce fut le cas en 2004.

La phase de ponte est conditionnée par deux facteurs principaux :

◊ **La température**

◊ **L'hydrologie**

Le frai des truites a lieu pour des températures comprises entre 4 et 10°C.

Développement des œufs:

Une fois la reproduction achevée, il s'en suit une durée d'incubation des œufs puis du développement embryonnaire qui dépend de la température exprimée en degrés-jour.

Le calcul des degrés jour est basé sur la somme des températures moyennes journalières de la zone intragravellaire.

La phase de développement intragravéllaire se décompose en deux étapes :

◊ L'incubation des œufs : 420 degrés-jour

◊ Le développement larvaire : de l'éclosion à l'émergence de l'alevin 300 degrés-jour sont nécessaires.

A noter que durant la phase d'émergence, les alevins restent inféodés à la frayère. 720 degrés-jour sont donc nécessaires afin que l'alevin devienne autonome; durant toute cette période, tout piétinement de la frayère aura des conséquences désastreuses sur la vie intragravellaire ! ! ! !

Étude pratique en Aveyron:

Afin de connaître le régime thermique hivernal des rivières aveyronnaises, la fédération de Pêche dispose d'un réseau de suivis 'thermique'' qui permet, via des thermographes enregistreurs, de connaître les dates d'émergence des alevins de truites.

Les thermographes sont de petits appareils munis d'une sonde dont le degré de précision est de 0.5°C et qui vont effectuer, en fonction du pas horaire choisi (en l'occurrence ici 1 relevé par heure), un relevé de la température.

Si vous tombez sur ce type d'engin : (photo ci-dessous), pas touche ! ! ! !

Une fois posé en début d'automne, il ne reste plus qu'a connaître la date médiane de ponte (sans prendre en compte les reproducteurs précoces ou les retardataires) grâce au réseau de surveillance des frayères.

Outil de mesure

Ci-après, deux graphiques de température sur la Dourbie dans deux secteurs à la géologie différente :
calcaires et schistes.

sa croissance est terminée, la larve se fixe sur un support ou s'immobilise dans le sol et s'entoure d'une enveloppe protectrice : la larve est devenue une nymphe que l'on appelle aussi une chrysalide. A ce stade, les organes de l'animal vont totalement se réorganiser pour former l'insecte adulte, c'est la phase de métamorphose. Cette phase est terminée, l'enveloppe de la chrysalide s'ouvre pour libérer l'insecte adulte nommé imago. Lorsque le développement de l'insecte suit ces différentes étapes, on dit qu'il y a métamorphose complète.

Pour d'autres insectes dit hémimétaboles comme les éphémères, le développement se fait différemment. Lorsque l'oeuf clôt il donne naissance à une larve qui ressemble déjà à l'adulte mais qui ne possède pas d'ailes. La larve grossit et grandit en subissant plusieurs mues successives. Au fur et à mesure de ces mues, des ailes se développent jusqu'à être définitivement formées au moment de la dernière mue. A ce moment, il y a passage du stade larvaire au stade adulte. L'imago lui ne grandira plus. Lorsque la larve se transforme directement en adulte sans passer par le stade de chrysalide ou de nymphe, on parle de métamorphose incomplète.

Répartition des l'insectes:

Pour les insectes aquatiques, la répartition se fait selon 5 critères, qui sont tous dépendant les uns des autres. La répartition selon le substrat : Si la majorité des insectes sont ubiquistes (ubiquité), est peuvent donc vivre partout dans le cours d'eau , un grand nombre d'entre eux ont des préférences marquées quand aux différents substrats présents dans le cour d'eau ;

◊ Substrats durs, composés de dalles, blocs pierres ou cailloux.

◊ Substrats meubles, composés de graviers, sables ou limons.

◊ Végétal, comme les algues ou les mousses.

◊ Organique, comme les débris, les branchages ou les feuilles mortes.

La répartition suivant le profil longitudinal. Si les insectes sont pratiquement inexistant au niveau de la source - région dite du Crénon, ils se répartissent selon leur besoins et préférences dans des domaines comme la nourriture, le courrant et la température, sur le cour supérieur et moyen dit Rhitron ou sur le cour inférieur dit Potamon. Répartition en fonction de l'épaisseur d'eau : Même s'ils vivent une grande partie de leurs vies totalement immergés, ce ne sont pas les mêmes insectes qui colonisent les fines couches d'eau et les couches plus épaisses. Répartition en fonction du courant. On différencie les insectes qui colonisent les courants forts ou moyens, des insectes qui colonisent les secteurs à courant faible ou nul, comme c'est le cas dans les lacs et réservoirs. Les premiers sont réunit sous le titre de « rhéophile », les seconds sous « limnophile ». Répartition selon le taux de pollution. Cette répartition est la plus emblématique de toutes, puisqu'elle dépend entièrement de l'homme et de ses activités... Il en résulte des disfonctionnements graves qui perturbent l'écosystème et créent des zones ou les insectes naturellement présents sont généralement remplacés par une majorité d'insectes comme les chironomes.

Mode de nutrition:

Les insectes sont équipés d'appareils buccaux (voir chapitre Appareils buccaux) qui définissent leurs modes nutritionnels. Les broyeurs, les brouteurs, les racleurs de substrat, les mangeurs de substrat et les filtreurs, forment l'ensemble des types d'insectes.

Anatomie de l'insecte:

L'organisation de l'anatomie interne des insectes est très particulière, on peut y distinguer six grands systèmes fonctionnels. Cinq de ces systèmes sont détaillés sur le croquis suivant, le système respiratoire a été volontairement omis pour que la lecture soit simplifiée.

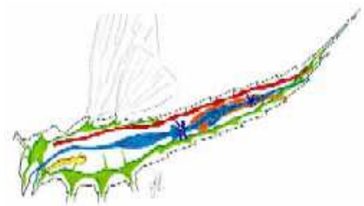

Système nerveux :

Alors que notre cerveau est le centre nerveux principal de notre organisme, chez les insectes les taches sont réparties en de nombreux ganglions le long du corps. L'élément principal du système nerveux des insectes est une chaîne nerveuse qui va de la tête à l'extrémité de l'abdomen. Elle est située du côté ventral du corps, sous le tube digestif. La chaîne nerveuse possède une paire de centres nerveux, ou ganglions, dans chaque segment du thorax et de l'abdomen. Dans la tête, des ganglions fusionnés forment un cerveau, situé au-dessus du tube digestif. C'est là qu'arrivent des nerfs en provenance quasi exclusive des yeux et des antennes. Il existe aussi chez les insectes un système nerveux, en relation avec des organes sécrétant des hormones. Celles-ci jouent un rôle très important, intervenant dans des événements comme la reproduction.

Système sanguin :

Le système sanguin appelé système hémolymphatique ne sert pas à véhiculer les globules rouges qui transportent l'oxygène et le dioxyde de carbone mais plutôt à drainer les déchets des cellules. Ces déchets sont évacués non pas par des reins mais par un système excréteur constitué de très fins tubes : les tubes de qui se rattachent au système digestif. Le sang des insectes est un liquide particulier ; l'hémolymphe, sans globules rouges. En revanche, elle contient des cellules équivalentes aux globules blancs. À de rares exceptions près, les insectes ne possèdent pas d'hémoglobine, et leur sang est incolore. Ce système est un système de type ouvert, l'appareil circulatoire, comme chez presque tous les invertébrés, est simple. C'est un tube ouvert aux deux extrémités, qui passe tout le long du corps sous le dos. Ce tube a des parois qui se contractent régulièrement et fonctionnent un peu comme un coeur. Ces contractions forcent le sang à se déplacer vers l'avant du tube, d'où il sort pour rejoindre l'intérieur du corps et baigner tous les organes. Ensuite il va dans le tube par l'arrière à travers trois sinus cloisonnés.

Système digestif :

Le tube digestif des insectes est divisé en trois parties : l'intestin antérieur, l'intestin moyen et l'intestin postérieur. L'intestin antérieur possède souvent un réservoir, ou jabot, qui sert au stockage des aliments venus de la bouche. La digestion a lieu dans l'intestin moyen. C'est là, principalement, que les aliments sont absorbés. Les déchets provenant des aliments qui n'ont pas été digérés traversent l'intestin postérieur et sont éliminés.

À la limite entre l'intestin moyen et l'intestin postérieur débouchent des sortes de reins primitifs. Ce sont de longs tubes fins, en nombre variable, les tubes de Malpighi, qui flottent librement dans la cavité du corps. Certains insectes produisent des enzymes très actifs qui leur permettent de se nourrir de matières délaissées par la plupart des autres animaux. Les termites par exemple, digèrent la cellulose et mangent du bois, d'autres, comme les mites, digèrent la kératine et peuvent donc manger de la laine.

Système reproducteur :

Mâles et femelles ont un appareil reproducteur complexe et typique de l'espèce à laquelle ils appartiennent ce qui permet souvent leurs identifications et classements. L'orifice génital s'ouvre en arrière du huitième segment chez le mâle et en arrière du neuvième chez la femelle. Chez la femelle, l'abdomen porte souvent à son extrémité un organe de ponte, l'ovipositeur, de forme très variable, qui sert à déposer les oeufs dans le sol ou sur les végétaux. Chez beaucoup d'insectes, la rencontre des sexes se fait grâce à des signaux visuels, auditifs ou chimiques, qui attirent les mâles vers les femelles ou vice versa. Les chants des mâles des grillons et cigales appartiennent à ces signaux. Les femelles de

Suite à la page 15

Adresses & Informations

Club Mouche et École de pêche « La Phrygane »

Case postale 510 - 1630 BULLE 1

Téléphone ++41 (0) 79 446 66 02 - E-mail: direction@phrygane.ch

***** ABONNEMENT *****

Chacun peut souscrire un abonnement annuel au journal « PRHIGANEA » pour un montant de Fr 60.-.

◊ ***Direction*** ◊ ***Présidence*** ◊ ***Phriganea*** **Daniel Gendre** **direction@phrygane.ch** Mobile: ++41 (0) 79 446 66 02		◊ ***Vice-présidence*** ◊ ***Relations publiques*** **Patrick Sottas** **relations.publiques@phrygane.ch** Mobile: ++41 (0) 79 324 61 18	
◊ ***Finances*** ◊ ***Trésorerie*** ◊ ***Administration de l'École*** **Serge Baechler** **formation@phrygane.ch** Mobile: ++41 (0) 79 303 53 26		◊ ***Secrétariat*** ◊ ***Manifestations & Shopping*** **Serge Repond** **secretariat@phrygane.ch** **manifestations.shop@phrygane.ch** Mobile: ++41 (0) 78 661 93 09	
◊ ***Repeuplement*** ◊ ***Ruisseaux d'élevage*** ◊ ***Équipement*** **Michel Kaufmann** **nature@phrygane.ch** Mobile: ++41 (0) 76 319 27 53		◊ ***Promotion*** ◊ ***Web*** **Alexandre Jonin** **promotion.web@phrygane.ch** Mobile: ++41 (0) 76 220 68 65	

Photos de couverture et de la page 5 :
Mariano Collauti : Mouche de mai de la Petite Sarine
Daniel Gendre : Repos du guerrier sur la Glâne
Daniel Gendre : Étreintes amicales entre beaux Moniteurs
Alexandre Jonin : Lac du Roussillou dans le Cantal (France). On récolte ce que l'on sème...

Articles rédactionnels:
Les personnes désirant faire paraître un/des article/s dans le prochain numéro, sont priées de le faire parvenir d'ici au **20 novembre 2007** au plus tard à l'adresse ci-dessus *(le Comité du CMP se réserve le droit de publier ou non le ou les articles en question)*.

Shopping: Gilet Simms Vertical Master

Ce gilet Simms est certainement l'un des meilleurs actuellement sur le marché. Muni de 19 poches, il est extrêmement bien équilibré. Ses épaules renforcées et protégées ainsi que son col rembourré lui assurent un confort absolu.

Description :

- ◊ 2 poches verticales d'accès facile parce qu'assez rigides.
- ◊ 2 poches de taille moyenne.
- ◊ 2 poches spéciales pour fil.
- ◊ 2 petites poches basses.
- ◊ 2 pochettes pour flacon hydrophobe.
- ◊ 2 poches filet intérieures verticales.
- ◊ 2 poches filet intérieures horizontales.
- ◊ 1 très grande poche filet intérieure.
- ◊ 2 poches intérieures plastiques.
- ◊ 2 poches dorsales.
- ◊ Fermeture avec boucle magnétique et glissière (zip).
- ◊ Cordon de serrage.
- ◊ 2 rétracteurs intégrés.
- ◊ 1 support de canne.
- ◊ 1 sifflet d'alarme.
- ◊ Super Fly Patch.

Gris

Loden

Le gilet Simms Vertical Master est fabriqué de la taille S à XXL et son prix approximatif est

Shopping: Moulinet Waterworks Force

Description :

Les Moulinets Waterworks font partie des plus légers qu'offre le marché. Le système Ultra Large Arbor qu'ils utilisent, offre une récupération rapide de la soie. Le frein inusable est puissant et très sensible. La rigoureuse sélection des matériaux utilisés fait de ces merveilles de technologie et de design les références absolues en matière d'efficacité et de fiabilité.

Matériaux : aluminium - titane
Finition : noir et titane mat
Frein : micrométrique conique
Bobine : ultra large arbor
Réversible : droitier / gaucher
Traitement : marin
Étui : néoprène

Un très grand choix d'articles de pêche
pour toutes les techniques
de pêche en eau douce.
Surface de vente sur 2oo m² tout en exposition.

Nous acceptons: EC - Visa – Euro/Mastercard

Représentation:

ADMIRA & SCIERRA
Waders Gore-tex Fisher's Motion
AIRFLO & Scientific Anglers – Fly Tying

HappyFish

Bonnstrasse 22 - 3186 **Düdingen / Guin** FR
☎ 026 / 493 50 25
Online-shop : www.happyfish.ch

BUCHS
pieds & chaussure

O R T H O P E D I E
C H A U S S U R E S
D E
C O N F O R T

Rue du Marché 18
1630 Bulle
Tél. et Fax 026 912 72 13

Patrick VIONNET S.à.r.l.
ATELIER MECANIQUE

Rue Lecheretta 3 - **1630 BULLE**

Tél. 026/ 913.14.64 - Fax. 026/ 913.14.65
Natel. 079/ 658.05.63

Réparations machines
de jardin et forestières

LE PLUS GRAND MAGASIN EN SUISSE

Pêches
Sportives



Pierre Maradan

Rue de Lausanne 55 Tél. 026 / 322 55 33

Demandez le nouveau catalogue 2007,
plus de 400 pages d'articles de pêche !
www.peches-sportives.ch

Une Suisse propre en ordre...

De retour auprès de ma rivière et en y promenant mon chien, j'ai discuté avec les rares pêcheurs qui parcourent encore les rives de la Versoix en cette période estivale. Leur remarque est toujours la même. On fait que des petites.

En poursuivant la discussion, j'ai compris que les petites sont des truites de 28 cm. Alors je me suis permis de leur faire remarquer, deux choses. Les petites d'aujourd'hui étaient de belles truites, il y a 5 à 6 ans. Les petites que l'on prenait au paravent mesuraient 22 cm. Ils ont été unanimes à reconnaître qu'il est plus agréable de tenir une petite de 28 cm qu'une petite de 22 cm....

Une « petite » de 28 !

Et puis, lors de ma randonnée, la remontée du cours du Rhin Suisse, avec l'aide de ma femme, j'ai déposé chaque jour un billet sur le blog de la Tribune de Genève et sur le 24 heures. Là-bas, j'ai constaté qu'il n'est pas toujours facile de conserver des cours d'eau propres, malgré l'utilisation généreuse de produits de nettoyage (photo 1). Les pierres que la nature n'a pas su ordonner, ne rendent pas hommage à notre bannière.
Ce cours d'eau (photo 2) est apte au service, il est aligné, couvert.
Reste quelques végétaux qui ont eu l'outrecuidance de s'installer aux abords du conduit ou même dedans.

photo 1

photo 3

On voit ici que le maître d'œuvre sait tirer profit des expériences passées. L'alignement est conforme, l'entretien est facilité (photo 3). Je peux lui suggérer de garnir le fond et les berges de catelles.

Le nettoyage en sera ainsi grandement facilité. L'avantage de ces plaques de céramique est d'empêcher tout squat par diverses espèces vivantes, animales et végétales.

photo 2

Jean-Pierre Moll

Rivière source de vie: Liberté volée...

J'ai envie de mettre en parallèle les images des crues de l'Oberland Bernois avec ces rivières qui, incarcérées depuis des lustres, tentent de reprendre cette liberté volée et le rejet, par conseil fédéral, de l'initiative "Eaux vivantes". Je m'interroge quant à la qualité humaine de nos décideurs qui privilégient les gains économiques d'une minorité de nantis cupides face à la vie à laquelle nous appartenons. Faut-il d'autres catastrophes que l'on insiste à mesurer en coûts financiers (solution de facilité), avant de reconnaître que notre existence est intimement dépendante du respect de la condition de vie des autres habitants de cette terre.

Les erreurs sont intimement liées à l'évolution. Refuser de le reconnaître et persister peut s'avérer criminel. Depuis de nombreuses générations, on a canalisé, "corrigé" et pour mieux faire passer la pilule on a "assaini". Que nos ancêtres n'aient pas mesuré l'impact de ces modifications est admissible. Il a fallu du temps pour que les effets dévastateurs se fassent sentir. Mais depuis quelques décennies des personnes attirent l'attention de nos décideurs sur les conséquences engendrées par cette ingérence dans la nature. Sont-ils sourds ou guidés par des intérêts, moins avouables ?

CMP/J-P. Moll

Etang de pêche ouvert au public...

Heures d'ouverture :

Magasin: ouvert toute l'année selon horaire ci-dessous.

Etang de pêche: ouvert du Jeudi-Saint à fin octobre selon horaire ci-dessous.

lundi à vendredi :	7h30-12h00	13h00-17h30
samedi :	7h30-12h00	13h00-17h00
dimanche & jours fériés :	9h30-17h30	

(du 1er dimanche de mai au 1er dimanche d'octobre compris).
Vendredi-Saint et Lundi de Pâques ouvert tout le jour.

Sans permis
Prix au kilo
Matériel de pêche mis à disposition
Possibilité de nettoyer les truites soi-même ou de les faire nettoyer par le personnel

PIGRUSA

PISCICULTURE DE LA GRUYÈRE S.A.
1669 NEIRIVUE Tél. 026 928 18 10

Science et cycle de vie des insectes (suite)

substances chimiques appelées phéromones, dont le pouvoir attractif sur les mâles est extrêmement puissant. Chez les éphémères, les mâles meurent après l'accouplement et les femelles, après la ponte.

Glande salivaire :
Les glandes salivaires débouchent dans l'intestin antérieur et leurs sécrétions sont mélangées aux aliments et aident au transit ainsi qu'à la digestion.

Le système respiratoire :
A la différence des vertébrés, les insectes n'utilisent pas de poumons pour respirer. Certains insectes de petite taille respirent par diffusion de l'oxygène à travers la paroi du corps. Mais, en général, l'air entre dans le corps par des petits trous appelés stigmates **A** qui sont situés sur les côtés du thorax et de l'abdomen et que l'insecte peut ouvrir ou fermer à volonté. Les stigmates débouchent sur un réseau de tubes respiratoires qui s'étend dans tout le corps de l'insecte pour y apporter l'oxygène nécessaire à la vie. Ces tubes respiratoires sont des trachées **B**. Les trachées se ramifient en plus fins, les trachéoles **C**, qui conduisent l'air dans tous les organes. À ce niveau, l'oxygène de l'air se diffuse dans le sang, et le gaz carbonique passe dans l'air. Certaines larves d'insectes aquatiques respirent grâce à des trachées modifiées que l'on appelle branchies.

Le système locomoteur :
Au sol : Les pattes des insectes sont composées de la même enveloppe rigide que le corps. Elles sont divisées en plusieurs parties liées entre elles par des articulations et actionnées par les ramifications du système nerveux. Ce qui fait d'eux des Arthropodes, au même titre que les crustacés ou les araignées qui ont le même type de pattes articulées. Quand ils marchent, les insectes déplacent leurs pattes trois par trois, deux d'un côté et une de l'autre pour ne pas perdre l'équilibre.
Certains insectes, comme les sauterelles ou les criquets, ont le fémur des pattes arrière très développé leur permettant des sauts puissants et des déplacements rapides. Beaucoup d'insectes ont les pattes qui se finissent par des griffes, permet de s'accrocher aux brindilles ou de marcher sur n'importe quelle surface et dans n'importe quelle position.
Dans les airs : Les insectes sont capables, pour la plupart, de voler. Ils ont deux ou une seule paires d'ailes. Les ailes sont constituées d'une fine membrane translucide ou colorée et sont reliées au thorax par une articulation. La vitesse du vol est variable : 9 km/h seulement chez l'abeille, mais 20 km/h chez le criquet migrateur. Chez les insectes de la famille des Coléoptères, comme le hanneton par exemple, la première paire d'ailes est très épaisse et rigide. Ces ailes sont appelées des élytres et servent de carapace pour la protection et la survie de l'insecte. Pour le vol elles s'ouvrent et permettent ainsi l'entrée en action de la seconde paire d'ailes, qui est elle, conçue pour le vol.
Sous l'eau : Les insectes vivants sous l'eau en permanence sont bien moins nombreux que les insectes terrestres. Pourtant ceux qui utilisent ce mode de vie ont une morphologie en rapport avec le milieu eau.

S&R/adap:dag

Revue de presse...

Un article paru dans le journal interne de Coop Suisse en juin 2007.

La pêche à la mouche est la passion de Serge Baechler, mais c'est aussi une communion avec la nature et un moyen de se retrouver face à soi-même.

Un sport qui fait mouche

Hobby 81

Un sac plein de poches pour ranger les accessoires est important, car il ne faut rien oublier.

Attention, certaines mouches attirent le poisson plus facilement que d'autres. Alors faites le bon choix!

FLORIE MARION

Une rivière aux eaux calmes et limpides, au creux d'une vallée verdoyante et paisible. Non, ce n'est pas le décor du film de Craig Scheffer *Et au milieu coule une rivière*. Il s'agit d'une réserve de pêche dans la Petite-Sarine, nichée au cœur du petit village de Montbovon, à quelques kilomètres de Bulle (FR).

Et ce n'est pas Brad Pitt qui officie au milieu du cours d'eau, mais le collaborateur Coop Serge Baechler, 39 ans, qui vient assouvir sa passion de la pêche à la mouche dans ce paradis presque intact. Quand son emploi du temps le lui permet, il pratique cette activité ou, devrait-on dire, cette communion avec la nature, car c'est bien cela – selon lui – l'un des principes de base de ce type de pêche qu'il pratique depuis près de douze ans.

Pour être en harmonie avec son discours, il relâche toujours les poissons qu'il pêche! Tout en avouant quand même et avec beaucoup d'humour qu'il n'a pas un goût prononcé pour le poisson cuisiné!

Et la passion de ce responsable de la boucherie à la Coop de Marly est tellement dévorante que, depuis 2003, il est devenu moniteur de pêche à la mouche au sein de son club «La Phrygane».

C'est d'ailleurs lors d'un cours qu'il dispense à deux férus comme lui que nous le rencontrons. Et il n'y a pas à dire, à voir les visages concentrés de ses auditeurs, son hobby, il sait le transmettre aux amateurs. Et même aux plus jeunes, en tentant de communiquer son enthousiasme à ses deux enfants Florian, 10 ans, et Kevin, 9 ans. Mais mieux vaut avoir quelques connaissances sur la faune de nos cours d'eau pour se lancer ainsi qu'une tenue appropriée et un permis de pêche délivré par la préfecture, sans oublier la... canne à pêche et les qualités primordiales requises pour la réussite de ce sport: la discrétion et la patience!

Serge Baechler enseigne son art avec un enthousiasme contagieux!

Si vous voulez vous lancer

Si vous souhaitez vous lancer dans la pêche à la mouche, il est conseillé de suivre quelques cours, afin d'acquérir une bonne base théorique concernant la faune, mais aussi les diverses techniques de lancer.
Vous pouvez vous adresser auprès du club «La Phrygane». Les cours ont lieu de mi-mars à fin septembre et sont ouverts à tous dès l'âge de 12 ans.
Pour l'équipement de base, comptez environ 1000 fr. Rens.: Serge Baechler, 079 303 53 26 ou par e-mail: formation@phrygane.ch
http://www.phrygane.ch

Un club aux multiples facettes

Le club de pêche à la mouche, dont Serge Baechler est l'un des membres les plus actifs, développe de nombreuses activités:
– démonstrations publiques de tous les aspects de la pêche à la mouche
– journées d'informations internes (lancers, montage de mouches, films, etc.)
– nettoyages de cours d'eau
– protection des frayères à truites
– repeuplement de cours d'eau ouverts à la pêche au permis
– test de matériel
– sorties des membres et des familles.