STEPHANE POËNCET

Guide professionnel de pêche à la mouche
France et Étranger

746, route de Reignier
F-74100 ETREMBIERES ANNEMASSE
Tel./fax : 0033(0)4.50.36.57.83
Mobile : 0033(0)6.08.25.39.57

www.guidepechemouchepoencet.com
stephane.poencet@wanadoo.fr

Vous avez le choix entre diverses formules:

Les pêches à la journée - Les stages juniors - Les séjours « découverte en France »

Les stages ombres et réservoirs - Les cours de montage de mouches

Les séjours à l'étranger:

Slovénie, Autriche, Italie, Suisse, Allemagne, Tchèquie, Venezuela

RENSEIGEMENTS ET TARIFS SUR DEMANDE

Le spécialiste de la sous-traitance

au service d'industries, de commerces,
d'administrations et d'organisations sans but lucratif.

Centre d'intégration socioprofessionnelle
Route des Daillettes 1 - CP 31 - 1709 Fribourg
Tél. 026 426 02 11 - Fax 026 426 02 12
courriel: admin@cisf.ch - www.cisf.ch

CIS

QUALITY ASSURED FIRM ISO 9001 BGB

Phriganea



Journal du Club Mouche et de l'École de Pêche
« La Phrygane »

Suisse CMP Club Mouche fondé en 1994 " La Phrygane " Ecole de Pêche

Numéro 47 — Parution 4 x l'an — Septembre 2005

Au Petit Animal
Mini Zoo & Pêche
Place du Marché
Telephone & Fax
026/912.27.06
1630 Bulle Switzerland

Distributeur Officiel « Modern Flies »

Cannes à mouche Arrow
Le meilleur rapport qualité-prix !

Modèle MSX
7'6'' Pieds 3 brins soie # 3 ou # 4
8' Pieds 3 brins soie # 3 ou # 4
8'6'' Pieds 3 brins soie # 4 ou # 5
9' Pieds 3 brins soie # 4 ou # 5

Mouches De Charette JMC

Cannes - moulinets - soies
fils - lunettes - textile
gilets - waders
bagagerie - mouches
matériel de montage

Marc Petitjean - Marryat - Pozo - Piam - Scierra

Vente de permis journaliers pour la pêche

Photo 16

Photo 17

Chapitre 5 : Les lancers spéciaux (1ère partie).

Attention : certains des lancers suivants ne sont réalisables que sur cours d'eau en raison de l'adhérence de la soie sur l'eau (les dénominations de ces lancers peuvent varier d'une région à une autre ou d'une école à l'autre).

Le Lancer Angulaire :

C'est un lancer à grande vitesse. C'est le lancer de base par excellence. Sur un plan oblique, dans un mouvement fluide et sans stop, la canne tracte et propulse une soie toujours très tendue sur une droite imaginaire, en réalisant un angle aigu avec le plan d'eau.

Avec précision, délicatesse et discrétion, le lancer angulaire permet de déposer la mouche la première sur l'eau tout en évitant d'effaroucher le poisson grâce à des faux-lancers raccourcis.

Le lancer angulaire déplace la soie à haute vitesse et en droite ligne. Sur cette trajectoire bien droite, la soie s'étire bas devant et haut derrière par la motricité d'une boucle étroite circulant sur un peu moins des ¾ de la distance à parcourir. Cette distance est atteinte par le poser précis, délicat et discret de la mouche, résultant du coulé retardé.

Le Coulé Retardé :

Il est la clef de la réussite du lancer angulaire. Le coulé retardé s'effectue à haute vitesse, il est retardé au tout dernier moment afin de permettre à la mouche de se poser en premier sur l'eau (photo 18).

Le Coulé Anticipé :

Par exemple, lors d'un lancer angulaire ralenti et alors que la ligne est encore dans les airs, le coulé doit être anticipé de manière à avoir lieu au moment même ou la mouche passe à la verticale du pêcheur (on ouvre la main de ligne plus tôt que lors du coulé retardé). Le résultat fait que le bas de ligne se pose groupé ou en amont de la mouche, ce qui a pour avantage de prévenir le dragage.

Photo 18

Photo 19

A suivre ...

Le lancer dans tous ses états (3ème partie)

Chapitre 3: Le posé.

Étape cruciale dans la pratique de la pêche à la mouche, le posé. En effet, c'est à cet instant que votre mouche devient pêchante ou non. Si celle-ci est mal présentée ou que le posé de votre ligne à la surface de l'eau n'est pas fait avec la plus grand des délicatesses, dame truite filera comme l'éclair se cacher dans des eaux plus tranquilles...

Au moment du poser, le lancer avant reste identique à l'action entreprise dans la mécanique décrite jusqu'ici. La main tenant la canne pointe directement l'objectif à la façon d'un escrimeur. La seule action à entreprendre dans la phase du poser, est de lâcher la soie par la main de ligne au moment ou celle-ci est à son maximum de traction avant (voir photo 15). Ce geste est aussi appelé le « coulé » ou le « shooting ». Un coulé parfaitement maîtrisé permet d'allonger la distance de lancer ou d'anticiper les dragages.

Photo 15

Chapitre 4 : Les décollages (arrachés).

Le décollage de la mouche de l'eau est aussi important qu'un bon lancer. D'ailleurs, n'hésitons pas à appeler ce type d'exercice par le mot lancer… Le décollage est le début d'un lancer arrière. Il doit être avant tout d'une discrétion absolue. Nous reconnaissons deux types différents de décollage.

Le lancer Spiralé (tire-bouchon) :

Pour effectuer ce lancer, il convient de produire, tout en retirant la soie de l'eau, une spirale avec la pointe de la canne (voir photo 16). La soie ainsi décollée évitera tout bruissement ou dragage susceptible de déranger le poste. Ce lancer est aussi idéal pour décoller une mouche qui tente de se prendre dans des branchages ou d'autres obstacles.

Le lancer Ondulé (dos de chameau) :

Pour effectuer ce type de lancer, il s'agit de soulever d'abord la canne vers le haut tout en retirant la soie de l'eau. Maintenant, il faut effectuer un coup de fouet vers le bas, suivi immédiatement d'un entraînement vers l'arrière (voir photo 17). Effectué en douceur, ce lancer est d'une discrétion absolue. Effectué énergiquement, ce lancer permet de sécher la mouche. Dans ce cas, après décollage, la mouche ainsi violemment secouée se débarrassera de toute l'eau accumulée.



Editorial

Et si nous parlions un peu du potentiel halieutique de notre belle Helvétie...

Que se soit en matière de finances, de politique, de tourisme ou de culture, le pays du chocolat est champion. Mais que se passe-t-il avec la chasse et la pêche ? Dans bon nombre de pays européens et d'outre Atlantique, la pêche, pour ne parler que de ce qui nous intéresse ici, est considérée comme un bien de consommation, comme un bienfait pour les populations et est souvent élevée au niveau d'une culture essentielle. Dans la plupart des pays en question, que se soit en France, au Canada, aux États-unis ou en Scandinavie, la pêche est régie par un ministère spécialisé dans la gestion des problèmes liés à l'eau.

Chez nous donc, au pays du chocolat, les politiciens se foutent éperdument de la pêche et consécutivement des problèmes liés à l'eau. Ho ! Certains d'entre eux, pour se donner bonne conscience, engendrent biens quelques actions coup de poing tendant à faire croire que la qualité des eaux est leur principal soucis.

Mais quand on sait que des chutes et des barrages, vieux d'une cinquantaine d'années et totalement laissés à l'abandon, font obstacle à la migration des poissons, et que personne n'y prête attention, il est évident que nos responsables halieutiques, qui sont je vous le rappelle payés par le contribuable, se contentent de toucher leur salaire et ferment volontairement les yeux de peur de se faire une hernie...

Quand un cours d'eau est vide de tout poisson depuis près de vingt ans et que ces mêmes fonctionnaires n'entreprennent toujours rien pour en rechercher les causes, les pollueurs ont encore de beaux jours devant eux...

Si nos instances politiques ne prennent pas les choses en main rapidement, ce sont des associations telles que le WWF ou Pro-natura qui s'en chargeront et alors il est à craindre que nos enfants, pêcheront bientôt dans les seuls parcours privés, dans des pays étrangers, qui auront su, eux, se soucier correctement de leur gagne-pain. Mais ces gens-là sauront aussi tirer profit de nos incompétences politiques pour pratiquer des prix seuls abordables par les nantis de notre société. Et il sera de retour le bon vieux temps où seul les gens très aisés pouvaient se payer le luxe de pratiquer la pêche à la mouche.

En conclusion, malgré le phénoménal potentiel hydro biologique de la Suisse (château d'eau de l'Europe) et à cause de la négligence des vrais responsables de la qualité des eaux, nous serons bientôt contraints de demander l'asile halieutique à des pays étrangers.

Ça donne méchamment à réfléchir, et bon Dieu que ça fait mal à la tête et... au cœur !!!



Réservoir « Au Bien Noyé »

Catherine & François Lacroix

300, Chemin des Prés Moulins
Toisinges
74800 SAINT-PIERRE EN FAUCIGNY
Tél : 0033 4 50 97 42 72
http://www.aubiennoye.com
E-mail: auberge.mont-blanc@wanadoo.fr

Dans un cadre verdoyant, sur une propriété de 21 hectares,
Le Réservoir « Au Bien Noyé » et l'Auberge du Mont-Blanc
vous propose différents styles de pêche:

Tout au long de l'année:

- Pêche à la mouche
- Pêche en famille

Durant la saison d'été, de mi-juin à fin août:

- Pêche à la carpe de nuit
- Étang « spécial brochet »
- Toutes pêches

Notre établissement vous propose aussi:

- Des moments agréables à la table de l'Auberge
- La ferme pédagogique et son sentier botanique
- Des animaux câlins.



Les familles et le Dahu...

En date du 28 août dernier, 32 membres des familles du Club Mouche la Phrygane ont eu l'extrême privilège de chasser un animal mythique: le Dahu. Cet énergumène, connu loin à la ronde, a bien failli se faire piéger par les participants qui ne lui ont laissé aucun répit. Parti de la buvette de la Chia, près de Bulle, les familles ont battu la campagne à l'aide de GPS spécialement programmés pour la capture de la bestiole. Dans une ambiance bon enfant, les participants on joué le jeu et la nature préalpine qui s'est offerte à eux ce jour-là était grandiose. Passé les affres de la chasse, les familles ont partagé un pique-nique canadien dans les forêts alentours pour le plus grand bonheur des grands et petits enfants, qui, échangèrent leurs expériences de pêche pour les uns et leurs ruses de guerre sur X-box pour les autres. Tard dans l'après-midi est venue l'heure de se séparer et c'est en remerciant vivement les organisateurs que les familles sont rentrées dans leurs foyers pour préparer un hiver qui, espérons-le, reposera les hommes et les poissons.

CMP/dag

Dahu : *n.m.* Animal fantastique et imaginaire qu'un jeune homme ou une jeune fille crédule est invité à chasser, en compagnie, durant l'hiver *(Source : dictionnaire Larousse)* .

Le Dahu n'est point un animal imaginaire. C'est tout simplement un animal difficile à trouver et à chasser. L'animal possède une particularité unique qu'on ne retrouve chez aucun autre mammifère. Sous son pelage brun-gris, parfois tacheté de gris clair, il cache une curiosité que seul un oeil expert et entraîné peut distinguer : l'animal est doté de quatre pattes dont celles de gauche sont plus courtes de moitié que celles de droite (Voir photo ci-contre).

Pêche à la ligne et protection

«Les pêcheurs prélèvent des poissons en étant conscients qu'une gestion durable de leur passion doit permettre aux populations piscicoles de se renouveler.»

Depuis des millénaires, les hameçons ont la même forme, même si les techniques de pêche évoluent. La philosophie de cette pratique a aussi connu des changements.
Les connaissances scientifiques et les observations de terrain ont permis d'améliorer la gestion de la pêche. Les pêcheurs prélèvent des poissons en étant conscients qu'une gestion durable de leur passion doit permettre aux populations piscicoles de se renouveler. Les études montrent que la diminution des poissons est surtout liée à la canalisation des cours d'eau, au manque de débit, aux pollutions et à la prédation des oiseaux piscivores, entre autres. Les milieux de la pêche mettent tout en œuvre pour augmenter les cheptels piscicoles ou pour sauvegarder des espèces, qu'elles soient consommées ou non. Actuellement, cette pratique d'environnement vise non seulement à exploiter durablement les ressources piscicoles, mais aussi à les protéger, tout comme les milieux aquatiques.
Ces dernières décennies, la pêche à la ligne a été critiquée par des défenseurs des animaux. Cela est notamment lié à l'évolution de notre société où coexistent différents systèmes de croyances.
Durant des siècles, la relation à l'animal a été régie par la Bible.
Dans la Genèse, Dieu dit: «Que les êtres humains soient les maîtres des poissons dans la mer, des oiseaux dans le ciel et sur la terre, des gros animaux et des petites bêtes...»
Avec l'avènement de la science, on assiste à une désacralisation des rapports que les humains entretiennent avec les animaux et la nature. Ainsi, l'abattage d'une bête pour la consommation peut être perçu comme problématique par certaines personnes. Même si les poissons sont des créatures à sang froid, ce thème a été débattu avec des protecteurs des êtres vivants.
Aujourd'hui, la pêche se déroule dans le respect de législations très contraignantes. En plus, les membres de la Fédération suisse de pêche ont adopté un code éthique pour favoriser un comportement respectueux envers les poissons capturés ou remis à l'eau.
Ses dispositions encouragent aussi la formation des praticiens, par exemple. Ce texte a globalement facilité une compréhension réciproque entre les acteurs concernés. Malgré cela, la pêche à la ligne reste parfois mal comprise dans certains milieux. Des recherches sur la sensibilité des espèces piscicoles sont en cours. Bien que les résultats de ces expériences soient controversés, force est d'admettre qu'un poisson vit une forme de stress lors de la capture, comme dans son milieu naturel sous l'effet des prédateurs. Force est d'admettre aussi que les pêcheurs jouent un rôle de sentinelle au bord de l'eau et n'hésitent pas à tirer la sonnette d'alarme au niveau politique, avec d'autres organisations de protection de l'environnement, face aux atteintes des eaux piscicoles.

Thierry Potterat,
Fédération Suisse de Pêche

Barrages et nuisances

Les barrages sur les rivières provoquent diverses nuisances, tant sur la rivière elle-même à l'amont et à l'aval de l'obstacle. Mais la chose la plus visible est l'obstacle qu'ils constituent aux déplacements des poissons, tant pour la montée que pour la dévalaison de ceux-ci.

Les poissons migrateurs en particulier se heurtent lors de leurs déplacements à des obstacles créés, le plus souvent pour des besoins énergétiques, par l'homme. Dans les rivières à débit faible, le poisson rencontre beaucoup de difficultés pour franchir l'obstacle. Il faut aussi savoir que tout obstacle joue un rôle nuisant dans le fonctionnement du système biologique de la rivière.

Ce dernier ne peut fonctionner correctement que si les poissons de toutes espèces (et pas seulement les migrateurs classiques) peuvent rejoindre leurs sites de ponte situés à l'amont ou dans des affluents (salmonidés), dans des diverticules hydrauliques (brochet, poissons blancs) ou en mer (anguille) et trouvent ailleurs des zones de grossissement favorables.

Les barrages sont toujours des obstacles aux déplacements des poissons. Au pire si l'obstacle n'est pas équipé de dispositif de franchissement le poisson s'épuise et se blesse à tenter de le franchir. Dans la plupart des cas, il est condamné!

Lorsqu'un dispositif de franchissement existe, encore faut-il qu'il soit efficace. Trop de passes sont mal placées, insuffisamment ou non alimentées en eau, leur attractivité est parfois trop faible. Il ne faut jamais oublier cette chose fondamentale : un dispositif de franchissement n'est qu'un pis aller !
Il bloque automatiquement une partie des poissons (un rendement de 80 % sur un barrage semble bon, mais signifie qu'il n'y a plus guère de poissons qui parviennent à l'amont du cinquième obstacle !), il retarde les migrations des poissons qui n'ont parfois qu'une brève fenêtre (débit et températures favorables) pour effectuer leurs déplacements.

Les passes à poissons construites depuis quelques décennies sont nettement plus efficaces que les anciennes. En revanche, il faudra toujours s'interroger sur l'évolution des conditions d'eau dans l'avenir.
Les nuisances pour la dévalaison des jeunes salmonidés mais aussi des reproducteurs après la ponte, les anguilles qui dévalent pour assurer leur descendance et aussi les autres espèces sont aussi très dures. Souvent on se donne bonne conscience en créant une passe qui permet la migration des poissons vers l'amont en oubliant totalement leur protection leur de la dévalaison.

Les poissons sont absorbés par les turbines et sortent coupés (le danger est d'autant plus important que le poisson est long, d'où les problèmes sur l'anguille). Les variations brutales de pression dans la veine d'eau turbinée sont souvent responsables de phénomène de détente gazeuse dans le sang à l'origine d'accidents comparables à ceux que subissent les plongeurs. Ajoutons à cela que tout barrage retarde également la migration des jeunes poissons vers l'aval, et dans le cas d'axes de migration très longs tout retard est préjudiciable à la survie des smolts qui comme les adultes ne peuvent se déplacer efficacement que dans des conditions d'eau précises.

Dans le même temps, dans la retenue les poissons sont confrontés à des prédateurs aquatiques ou aériens qu'ils n'auraient pas rencontrés sans l'obstacle. D'autre part, lorsque des efforts importants sont effectués pour restaurer une population de poissons sur un axe fluvial, il n'est pas très sérieux, ne serait-ce qu'économiquement parlant, de voir les jeunes hachés par les turbines des barrages !

Les mêmes causes produisent les mêmes effets sur des espèces qui se déplacent sur des distances moindres (les chambres de vision de grands barrages montrent que quasiment toutes les espèces changent de place au cours de l'année) mais ces mouvements semblent aussi primordiaux pour leur cycle de vie.

Autre point : la dérive des invertébrés est souvent oubliée or, pour certaines espèces elle constitue le seul moyen de colonisation de la partie aval et il faut rappeler que les invertébrés constituent un des maillons de la chaîne alimentaire. On peut aussi s'interroger sur le plan physique du blocage du débit solide du cours d'eau (éléments de différentes tailles en suspension ou roulés par l'eau) qui se trouve bloqué à l'amont du barrage.

Alors pour quelques kilowatts de plus on n'envisage pas toujours les conséquences sur le milieu. Quant aux mesures compensatoires, elles n'ont toujours qu'un rôle secondaire si on les compare au milieu non altéré.

S&R/dag

Le barrage de Montsalvens en Gruyère. Un bel exemple de ce que les hommes ne devraient jamais faire... Comment les migrateurs pourraient-ils passer un tel obstacle ? Et tout le monde reconnaît que les salmonidés sont en train de disparaître du lac du même nom...

Sommaire

Manifestations	——	**6**
C'est sûr, tous les poissons sont morts	——	**7**
L'École de pêche (EPCMP)	——	**8**
La pêche aux Boobies	——	**9**
Dans la bibliothèque de Marc...	——	**10—11**
Les adresses utiles	——	**12**
La smalla des Astacidés...	——	**13**
Des drôles de touristes...	——	**15**
Shopping / Trucs & Astuces	——	**17**
Rétrospective d'un salon	——	**18—19**
Un spent pour l'automne	——	**20 — 21**
L'homme de Saleich...	——	**23**
Barrages et nuisances	——	**24**
Les familles et le Dahu…	——	**25**
Le lancer dans tous ses états	——	**26—27**

Manifestations 2005

Dimanche 18 septembre	**Aventures en montagne**	**La journée**
Samedi 29 octobre	**PIGRUSA**	**L'après-midi**
Vendredi 4 novembre	**Soirée thématique (sous réserve...)**	**Le soir**
Vendredi 9 décembre	**Soirée de montage de mouches**	**Le soir**
Vendredi 10 février 2006 Assemblée Générale du Club Mouche la Phrygane (le soir)		

Dernières New's !
Le week-end du 20 au 22 août a été particulièrement tourmenté en Suisse centrale mais aussi dans les Préalpes fribourgeoises et vaudoises. Plus chanceux que nos voisins alémaniques, les Romands n'ont pas eu de victimes à déplorer.
Toutefois, nos rivières ont absolument voulu nous faire une démonstration de leur puissance et la vieille ville de Fribourg ressemblait vraiment à Venise en cette journée du 22 août. Des images d'apocalypse ont été observées sur la Sarine sur tout son parcours et des poissons ont été prisonniers des flaques laissées dans les champs lors de la décrue.
Comme il est de coutume lors d'accidents ou de catastrophes, on recherche activement des responsables. Or, qui sont-ils ? Les Entreprises Électriques Fribourgeoises (EEF) ? La nature elle-même ? Ou encore l'urbanisation à outrance ? Difficile de prouver quoi que se soit dans de telles circonstances mais une chose est sûre. L'homme y est pour quelque chose... Pour que cette situation ne se reproduise plus, il serait judicieux de regarder vers le futur et d'investir dans la revitalisation des cours d'eau de manière à leur redonner la place qu'ils méritent...
CMP/Dag

Le pont du Monastère sur la Sarine à Hauterive le lundi 22 août 2005

Prochaine parution : mi-décembre 2005

MANIFESTATIONS

Samedi 29 octobre

Pigrusa

Rendez-vous à la Pisciculture de la Gruyère à Neirivue à 13h30.

Le but de cet après-midi est de sortir du lac de pêche le plus de truites possible afin de les réintroduire dans les bassins d'élevage pour la période hivernale.

Chaque participant est tenu de prendre pour sa consommation personnelle un minimum de 5 truites. Le kilo de truite pêché sera facturé Fr 19.-. Sur demande, vos prises seront mises en filets et emballées sous vide gratuitement.

Cette manifestation aura lieu par tous les temps.
Elle est réservée aux membres du Club Mouche la Phrygane.

Vendredi 9 décembre

Soirée montages de mouches

Notre traditionnelle soirée de montage de mouches est destinée à faire connaître les rudiments de cet art aux novices et à partager les secrets des monteurs confirmés.

La manifestation sera animée d'un thème spécifique. Les membres du CMP qui souhaitent inviter l'une ou l'autre de leurs connaissances peuvent le faire volontiers.

Seuls les membres du CMP reçoivent une invitation séparée.

L'HOMME DE SALEICH...

Avec son savoureux accent du midi et sa bobine de rude gaillard, Richard Daï-Pra nous fait partager un peu de son aventure franco-suisse. C'est son papa, d'origine italienne (Daï-Pra signifie Dupré) qui l'a initié à la pêche; et ceci depuis sa plus tendre enfance. Né dans les Pyrénées entre Toulouse et Lourdes, Richard est fier de son village d'enfance qui porte le doux nom de Saleich. Depuis 1999, il est établi en Suisse, près de Lausanne. En plus de la pêche à la mouche, il est excellent photographe.

Dis-nous Richard. C'est comment Saleich ?

Mon village, c'est surtout notre maison. Nous l'avons construite entièrement de nos mains, mon père, mes frères et moi. C'est pourquoi elle fait partie intégrante de ma vie. Mais quand j'entend raisonner le nom de Saleich, je pense particulièrement aux grands moments que nous passions dans la nature à faire des barrages sur les ruisseaux, aux partie de pêche avec mes cousins et aux moments privilégiés passés avec mes frères dans une nature encore sauvage.

Mais, la pêche à la mouche, tu l'as découverte de quelle manière ?

Mon père nous a dit un jour, à moi et à mon meilleur pote Jean, que nous devions pêcher à la mouche. J'avais une quinzaine d'année. Mais nous devions découvrir cette technique par nos propres moyens. Je vous laisse imaginer la suite… Nous attachions directement à la soie un bout de nylon de 20 centièmes et nous tentions désespérément de poser les mouches que nous fabriquions nous-même. Celles-ci n'avaient même pas de corps. Nous collions simplement un hackle sur la hampe de l'Hameçon… La première année, j'ai attrapé un seul poisson. Une pauvre petite truite de 12 centimètres! Par la suite, j'ai appris, tant bien que mal, à poser mes mouches sur des rivières très encombrées mais peuplées de superbes poissons farouches.

Si nous voulons un jour aller pêcher dans la région de ton enfance, dis-nous sur quels cours d'eau nous devrions pêcher…

Dans un rayon de 30 kilomètres autour de Saleich, il y a quatre magnifiques rivières. Ce sont la Garonne, le Gave de Pau, le Salat et l'Arbas. Mais l'Arbas, c'est la rivière sur laquelle j'inviterais mes meilleurs amis… C'est mon coin favori.

Que représente, pour toi, la pêche à la mouche ?

La pêche à la mouche, c'est un art de vivre. Cette technique a ceci de particulier que la capture du poisson reste secondaire. C'est tout d'abord la contemplation de la nature qui m'emballe dans ce monde de moucheurs. J'ai eu l'occasion de voyager à plusieurs reprises au Canada. Les moments où je suis seul dans ma barque, dans la lumière brumeuse du petit matin québécois, et que les très grosses truites gobent tout autour de moi, représentent à eu seuls l'épanouissement de toute une vie. Cette technique de pêche permet de prendre du recul et de remettre en question les vraies valeurs de la vie. Une bouteille de Bordeaux au bord d'une superbe rivière vaut bien plus que tout l'or du monde…

Tu as obtenu ton diplôme de Moniteur suisse de pêche à la mouche. Que signifie pour toi ce titre ?

Si une personne souhaite débuter la pêche à la mouche, je suis maintenant à même de la former de la meilleure façon qui soit. Mais avant tout, j'insisterais sur le fait que rien n'est aussi efficace que l'observation des milieux naturels. La connaissance parfaite des cours d'eau est déjà une source de satisfaction extraordinaire.

Et comment vois-tu l'avenir de la pêche à la mouche ?

Les politiciens étant insensibles et inactifs en matière halieutique, je pense que l'avenir des pêcheurs sera très dur. Ils devront encore plus se battre pour maintenir des rivières acceptables et leurs droits dans la nature. Ils devront tout mettre en œuvre pour sensibiliser le commun des mortels sur le respect des biotopes et en particulier de la qualité des eaux. C'est une des raisons pour lesquelles je me suis inscrit au programme « Riverwatch ».

Tu es membre du Club Mouche la Phrygane depuis 2003. Comment vis-tu cette expérience ?

C'este en lisant une revue française que j'ai découvert le Club Mouche la Phrygane. Dans mon travail de cuisinier, dans la région de Lausanne, je cherchais un moyens de partager ma passion avec d'autres pêcheurs. C'est donc par pur hasard que j'ai découvert un Club qui m'apporte des moments de partage et d'amitié hors du commun. Une chose est certaine, je suis heureux au CMP. Les bons vivants que j'y côtoie et le climat qui y règne correspondent exactement à ma conception de la pêche à la mouche.

CMP/dag

Clémedy

Tout pour **la pêche**
Alles für **die Fischerei**

Mini-Zoo



Fishing - Tours - Pêche

Articles de pêche / Fischereiartikel

Rue des Bouchers 87
1700 Fribourg / Freiburg
026 / 322 46 86

Toute l'année, des actions

Chauffage - Sanitaires
AQUA TECH 3000 Sàrl

Installations - Services entretien
RENOVATION - TRANSFORMATION
DEPANNAGE 24/24

Rue du Marché 36
1630 Bulle
Tél.: 026/ 912 02 30
Fax: 026/ 912 02 82

Natel:
079/633.34.06
079/430.24.92



Vente - Location
- Réparation -
Route des Arsenaux 14a
1700 Fribourg

Tél.: +41 26 323 42 92
Fax: +41 26 341 76 56
E-mail: mb-sport@bluewin.ch

www.kiwiflies.com
Pêche à la mouche



850 modèles de mouches
dès CHF 1.– pce

Toute la gamme de produits
LOOP
Cannes - Moulinets - Habillement

VPC : demandez notre catalogue et
liste de prix gratuits.

Ami Tissières - Rue Kennedy 3
1958 Saint-Léonard - VS
Tél.-fax : 027 483 53 01 - e-mail : kiwiflies@bluewin.ch

Revue de presse

Suite à un terrible incendie qui a ravagé la deuxième plus grande scierie de Suisse à Bulle, les eaux d'écoulement des lances à incendie se sont déversées dans la rivière « La Trême ». Dommage… Ce cours d'eau donnait justement des signes d'encouragement en matière de peuplement. En effet, la densité et la qualité des truites fario avaient rarement été aussi bonnes que cette saison.

Pollution de la Trême

C'est sûr, tous les poissons sont morts !

Les gardes-faune ont eu beau chercher, ils n'en ont pas trouvé…

Tous les poissons, truites et chabots, qui vivaient dans la Trême en aval de la piscinede Bulle, sont morts. C'est une certitude depuis hier matin
La pollution sur ce tronçon de près de 5 km est donc totale, comme le confirme Jean-Daniel Wicky, chef du secteur pêche du Service cantonal des forêts et de la faune.
Les truites et chabots de toutes les générations n'ont ainsi pas survécu à la pollution engendrée par l'incendie d'un séchoir de la scierie Despond à Bulle mercredi dernier («La Liberté» des 2 et 3 juillet 05).

Hier matin, les gardes-faune ont procédé à sept pêches d'expertise, en partant de l'embouchure de la Sarine. Ils ont minutieusement balayé le lit de la rivière, les berges, les pourtours des gros cailloux et les chutes d'eau profonde. Autant de cachettes désertes.

Les seuls poissons que les gardes-faune ont réussi à débusquer se trouvaient à l'endroit précis où l'Albeuve se jette dans la Trême.

«Ça ne fait pas de doute que ces belles truites provenaient toutes de l'Albeuve», souligne Alexandre Chappalley, garde-faune de la région charmeysane.
Les quatre spécialistes ont également effectué deux pêches électriques en amont de la pollution. Et là, truites et chabots sautillaient en nombre au contact de l'éprouvette électrique.
Selon les estimations de Jean-Daniel Wicky, il faudra entre trois et quatre ans pour retrouver la population piscicole qui a été décimée la semaine dernière. «Au mieux, nous pourrons remettre un premier lot déjeunes truites dans la Trême cet automne.» Pour autant que la microfaune ait eu le temps de se reconstituer d'ici là. Sinon, il faudra attendre l'automne 2006 pour procéder au premier alevinage...

La Liberté du 5 juillet 2005
Aurélie Lebreau

Brèves...

Allemagne - La pêche obéit à des règles strictes sur la pêche et aussi sur la protection des animaux. Le fait de blesser, tuer ou stresser un animal est répréhensible. Ainsi par exemple on ne peut pas rejeter à l'eau un poisson vivant dépassant la taille minimale de capture ou stocker ses prises dans une bourriche.

Si un jeune est puni par la loi pour infraction à la pêche, il aura beaucoup de difficultés pour trouver un emploi. Des pêcheurs sont régulièrement traduits devant les tribunaux pour ces faits, les peines varient d'un Lander à l'autre (il y en a 17 !). La VDSF prévient : « ne relâchez pas le poisson que vous avez capturé ». Les pêcheurs allemands reçoivent une formation et se voient délivrer une licence (Fischerprüfungsausweis) et nul ne peut pêcher sans cette licence et doit donc connaître le traitement à appliquer au poisson.

Truite:
Si vous avez pris une truite à un endroit, sachez que le poste ne restera pas vide très longtemps car une autre de taille voisine va l'occuper rapidement.

L'Ecole de pêche

Elle vous fera découvrir :

- La technique de lancer optimale
- Le montage des mouches
- La connaissance du matériel
- La connaissance des insectes aquatiques
- La connaissance des poissons
- La tactique de pêche
- La connaissance des cours d'eau
- Une éthique de la pêche responsable

A qui s'adresse notre École ?

- Aux personnes désirant simplement s'initier à la pêche à la mouche.
- Aux pêcheurs à la mouche débutants.
- Aux moucheurs confirmés souhaitant encore se perfectionner ou se préparer aux examens de Moniteurs Suisse de pêche à la mouche.
- Aux pêcheurs désirant suivre des cours privés.
- Aux personnes souhaitant organiser des cours de groupe.
- Aux organisateurs de manifestions désirant organiser des démonstrations.

Tarifs & conditions:

Le prix de l'heure est de Fr 20.- (les membres du Club Mouche « La Phrygane » bénéficient d'un tarif préférentiel).
Nos cours sont donnés exclusivement par des Moniteurs Diplômés.
Assurances: ne sont pas couverts, les dommages corporels et matériels, les accidents individuels, les défenses et les recours ainsi que les frais d'assistance et de rapatriement.
Les prix ne comprennent pas l'hébergement, les transports, les repas et les permis de pêche.
Nos cours sont compatibles avec les examens de Moniteurs suisse de pêche à la mouche et peuvent aider à l'obtention de ce diplôme.
Pour le détail des cours ou des examens de Moniteur, demandez les programmes détaillés à l'adresse ci-dessous.

CLUB MOUCHE LA PHRYGANE
CASE POSTALE 510
1630 BULLE 1
TÉLÉPHONE : 079 / 303.53.26
E-MAIL : formation@phrygane.ch
INTERNET : www.phrygane.ch

Rabattez la polyfloss noire

Rabattez le fil de polyfloss orange

Formez la tête en laissant un peu de polyfloss.

Prenez les 2 ailes ensembles puis vous les coupez à la bonne longueur

Avec une bonne paire de ciseaux et taillez les ailes pour leurs donner leurs formes définitives.

Mouche terminée

Un spent pour l'automne

Afin de vous satisfaire en cette fin de saison (pour la pêche de l'ombre par exemple…), nous vous proposons le montage d'un spent extraordinaire. Son montage est très intéressant car il est assez technique. Le montage de 2 ailes à plat n'est pas toujours facile en fonction des matériaux utilisés. Le montage que nous vous présentons n'est pas très difficile et de plus, il est modulable. C'est à dire que vous pouvez apporter des modifications aux grés de vos humeurs et connaissances de vos cours d'eau favoris...

Placez un Hameçon de taille n° 16 dans votre étau et formez une queue avec des fibres de pardo.

Formez un corps avec un quill jaune olive



Prenez un morceau de polyfloss noire épaisse .

Faite 4 morceaux de polyfloss. Si vous n'avez pas de grosse polyfloss vous pouvez utiliser une polyfloss normale mais vous utilisez 8 ou 10 morceaux.

Fixez un brin de polyfloss orange fluo.



Fixez les brins de polyfloss noire.

Coupez l'excédent et faite une liguature.



Prenez une feuille de zing



Coupez une bande dans la feuille de zing

Fixez la bande de zing sur l'hameçon par une liguature en croix

Placez dans un dubbing loop du dubbing de lièvre et torsadez le

Enroulez le dubbing de lièvre pour former le thorax

La pêche aux Boobies

La période de pêche en réservoir est à nos portes. Un article sur la pêche aux Boobies s'impose pour tous ceux qui, non fatigués d'avoir arpenté nos cours d'eau durant la saison régulière, désirent s'essayer dans la capture de « monstres » de réservoirs. Et pour assurer son succès, les Boobies s'imposent...

En réservoir, la pêche aux boobies est devenue au fil des saisons une technique incontournable, indispensable au moucheur qui souhaite être actif au bord de l'eau d'un bout à l'autre de l'année.
Comme la plupart des techniques de pêche des salmonidés en eau dormante, la pêche aux boobies nous est venue d'outre manche. Indiscutablement, celui qui, le premier, assembla deux billes de polystyrène emprisonnées dans un morceau de bas de nylon sur un streamer, et surtout l'associa à une soie plongeante, eut une idée de génie.
Probablement en a-t-il eu assez d'accrocher branches et herbiers en recherchant le poisson près du fond, toujours est-il que le principe n'a subi que des variations mineures, et reste plus que jamais d'actualité. Pour ceux qui le ne connaissent pas encore, il s'agit d'emmener au moyen d'une soie plongeante (voir intermédiaire) un leurre au ras du fond.
Ce leurre de densité inférieure à celle de l'eau grâce à l'ajout d'un dispositif flottant (billes de polystyrène, mousse...) pourra donc travailler près du fond sans l'accrocher. Pour ce faire, il est nécessaire d'employer un matériel spécifique.
La soie, tout d'abord, sera forcément plongeante pour atteindre le fond très rapidement ou intermédiaire en présence de poissons de surface. A partir des soies de type S4, nous avons des vitesses (théoriques) de plongée intéressantes, de l'ordre de dix secondes par mètre. En dessous de cette densité, descendre à quatre ou cinq mètres de profondeur demande beaucoup de patience.

Concernant la canne, il ne s'agit certainement pas du point déterminant. Par contre, elle devra nécessairement posséder une grande réserve de puissance (forte conicité dans le talon) sous peine de tourner en spaghetti trop cuit lors du shoot. Car attention…, les soies de haute densité tirent énormément sur la canne. Il suffit de lancer avec la même canne une soie flottante ou intermédiaire, puis une S4 (ou plus) du même numéro pour s'en rendre compte immédiatement.
En conséquence, pour tirer tout le parti de son matériel, il peut être utile de monter une soie inférieure d'un numéro à la puissance de la canne, et même deux si dans notre style de lancer nous tenons beaucoup de ligne en l'air, ou (et) imprimons une très forte traction sur la soie au moment du shoot. Conclusion, gare à ne pas casser une canne trop faible !
Le bas de ligne pour cette pêche, est vraiment

quelque chose de très personnel et surtout lié aux conditions de pêche. Il peut aller du simple bout de Nylon de trente centimètres directement raccordé à la soie qu'on pourra travailler très lentement même dans très peu d'eau, au bas de ligne de cinq à six mètres qu'on pourra ramener à toute vitesse sans que les mouches n'accrochent le fond.
Sa longueur est donc déterminée par la vitesse de l'animation, et le niveau auquel on souhaite voir évoluer son leurre. Concernant son diamètre, descendre en dessous de dix-huit centièmes dénote une forte tendance suicidaire, car dans cette pêche on casse parfois sans même avoir amorcé le moindre ferrage, à cause de l'inertie de la soie.
C'est aux deux périodes mineures de la saison de pêche en réservoir que les boobies sont au summum de leur efficacité. En été quand les poissons descendent sur le fond pour trouver une eau plus fraîche et quelques proies actives. En hiver quand les poissonnets se réfugient dans ce qui reste d'herbiers, suivis des truites fuyant la température trop froide de la couche de surface qui bloque également l'activité des insectes.
La technique de pêche est simple, on lance, on attend tranquillement que l'ensemble atteigne le fond, et on récupère la soie en tricotant, pour ensuite relancer... Eh bien non, ce serait trop simple et surtout trop lassant.
Le plus souvent l'animation se fera par un tricotage très lent, entrecoupé de pauses plus ou moins longues (plutôt plus que moins d'ailleurs), d'une tirée longue et de quelques tricots plus rapides. Il nous faut garder à l'esprit que ces leurres travaillent toujours, même lorsque nous ne ramenons pas la soie, en remontant doucement vers la surface. Comme pour le streamer, nous devons jouer avec le poisson pour le décider à mordre. Mais nous faisons plus souvent l'erreur de pêcher trop vite plutôt que trop lentement.
Comme nous l'avons vu ci dessus, la touche peut être particulièrement brutale, mais aussi souvent très discrète voire imperceptible quand le poisson suit la mouche et continue sa route vers la berge après l'avoir engamée. Il n'est pas rare qu'un poisson ayant titillé un booby, revienne le prendre quelques instants plus tard. Il arrive également de sentir une touche sans pouvoir ferrer, puis d'en sentir une autre quelques secondes après, suivie cette fois d'un ferrage efficace, pour constater dans l'épuisette que la truite avait le booby dans le fond de la gueule...
Il est fréquent que les truites engament profondément les boobies, surtout lorsqu'on pêche avec un bas de ligne long. Ce fait, ainsi que l'oubli (volontaire ou non) de certains moucheurs d'écraser correctement les ardillons, ont conduit des gestionnaires de réservoirs à prohiber les boobies sur leurs lacs. Rappelons qu'avec un ardillon correctement écrasé un hameçon sera très facilement ôté à l'aide d'une petite pince (à écraser les ardillons par exemple...), et que dans le cas contraire il suffit de couper rapidement le fil au ras de la gueule du poisson, pour que notre partenaire reparte avec les meilleures chances de survie. Si on n'est pas capable de perdre une mouche dans la gueule du poisson, on ne peut se targuer d'être un pêcheur responsable…

S&R/dag

Dans la bibliothèque de Marc...

Notre ami Marc Petitjean possède dans sa bibliothèque extraordinaire un ouvrage datant de 1749 traitant du monde halieutique ayant pour titre « Maison rustique ». Cet ouvrage est écrit en vieux français et son contenu est, c'est le moins qu'on puisse dire, croustillant. Dans les numéros à venir du Phriganea, nous allons vous faire partager des extraits de ce petit chef-d'oeuvre. Un grand merci à Marc de nous donner l'occasion de ce fabuleux retour dans le temps...

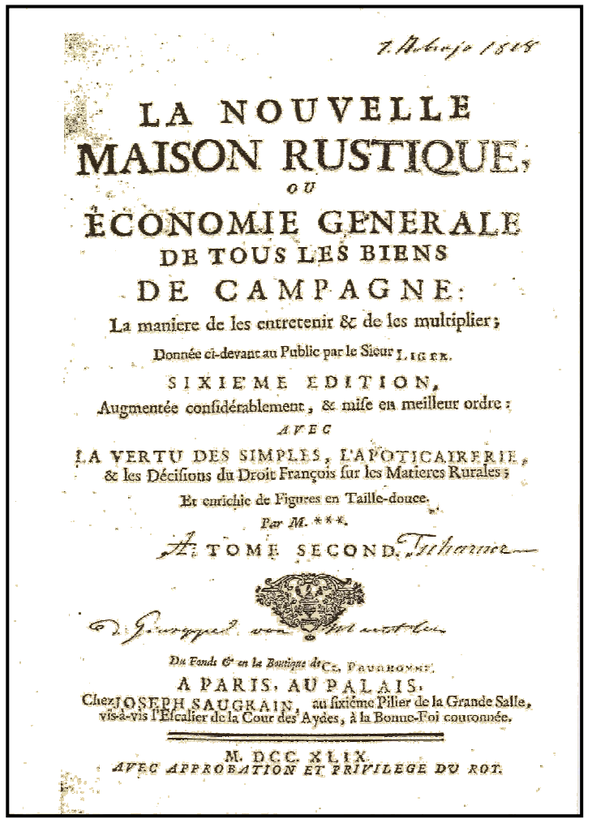

LA NOUVELLE
MAISON RUSTIQUE,
OU
ÉCONOMIE GENERALE
DE TOUS LES BIENS
DE CAMPAGNE:
La maniere de les entretenir & de les multiplier;
Donnée ci-devant au Public par le Sieur LIGER.
SIXIEME EDITION,
Augmentée considérablement, & mise en meilleur ordre;
AVEC
LA VERTU DES SIMPLES, L'APOTICAIRERIE, & les Décisions du Droit François sur les Matieres Rurales;
Et enrichie de Figures en Taille-douce.
Par M. ***.
TOME SECOND.
Du Fonds & en la Boutique de Cz. FOURNIER.
A PARIS, AU PALAIS,
Chez JOSEPH SAUGRAIN, au sixiéme Pilier de la Grande Salle, vis-à-vis l'Escalier de la Cour des Aydes, à la Bonne-Foi couronnée.
M. DCC. XLIX.
AVEC APPROBATION ET PRIVILEGE DU ROY.

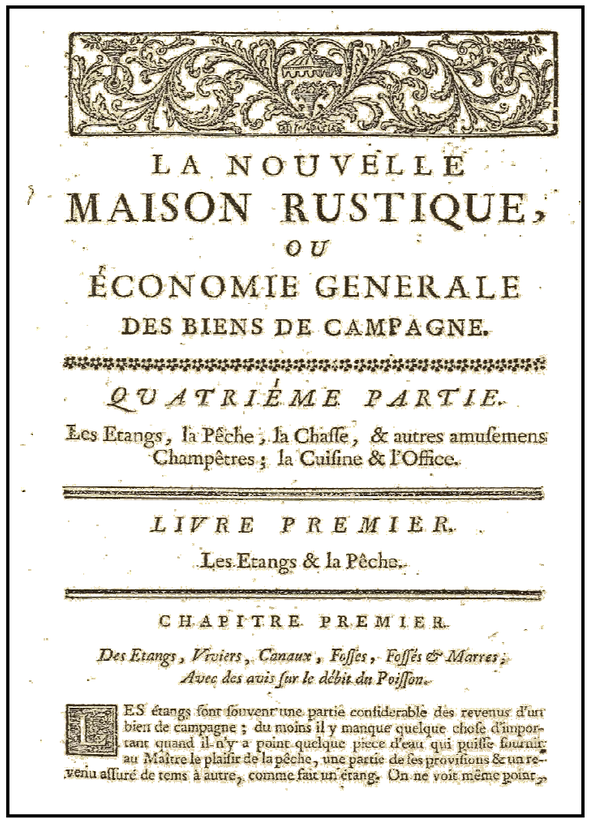

LA NOUVELLE
MAISON RUSTIQUE,
OU
ÉCONOMIE GENERALE
DES BIENS DE CAMPAGNE.
QUATRIÉME PARTIE.
Les Etangs, la Pêche, la Chasse, & autres amusemens Champêtres; la Cuisine & l'Office.
LIVRE PREMIER.
Les Etangs & la Pêche.
CHAPITRE PREMIER.
Des Etangs, Viviers, Canaux, Fosses, Fossés & Marres; Avec des avis sur le débit du Poisson.
LES étangs sont souvent une partie considerable des revenus d'un bien de campagne; du moins il y manque quelque chose d'important quand il n'y a point quelque piece d'eau qui puisse fournir au Maître le plaisir de la pêche, une partie de ses provisions & un revenu assuré de tems à autre, comme fait un étang. On ne voit même point,

position la piscine qu'il utilisait pour ses modèles réduits.

Nous nous sommes investi sans concession dans ce salon et avons même organisé une conférence de M. Guy Périat, du bureau suisse de conseil pour la pêche, sur l'état de nos cours d'eau qui fut suivi avec un grand intérêt par… une dizaine de personnes.

Du mercredi au vendredi soir, le salon AQUA Pro permit au professionnels de l'eau de présenter leurs produits.

Nous en avons profité pour visiter le reste du salon et nous avons remarqués quelques stands très intéressants comme par exemple celui de la pisciculture de Neirivue ou encore la présentation du barrage de la Maigrauge faite par les EEF.

Mais heureusement, le dimanche rattrapa les autres jours et, lors des démonstrations de lancer, il n'y avait même pas la place autour de la piscine pour le commentateur. Ce n'est pas moins de quatorze membres qui se sont relayés sur le stand du CMP. Des dizaines de mouches ont été montées et offertes aux visiteurs et il y a eu quinze démonstrations de lancer. Le salon se termina le dimanche soir après avoir rangé tout le matériel par d'excellents filets de perches de notre ami Pierre Schaer.

De plus il est à noté que la bonne humeur qui régna tout au long de ce salon sur notre stand fut remarqué et, Mme Gachoud de l'organisation nous en félicita.

Nous sommes convaincu qu'un tel salon a des raisons d'exister et nous espérons que dans le futur les corrections nécessaires seront effectuées afin qu'un nouveau AQUA Vie puisse voir le jour.

Je remercie toutes les personnes qui ont participées à cette manifestation et qui permettent au CMP d'exister.

CMP/dem

Démonstrations de lancer

Rétrospective d'un salon

Après une première édition en 2003 qui a prouvé l'importance d'un tel salon en Suisse romande dans le domaine de l'eau, la deuxième édition du salon AQUA Vie s'est déroulée du 8 au 12 juin 2005. A travers des expositions thématiques, conférences, expériences et démonstrations, jeunes et moins jeunes purent prendre conscience du rôle de l'eau dans les enjeux futurs. C'était l'occasion pour le Club Mouche la Phrygane qui y a participé, comme invité, d'effectuer des démonstrations de lancers et de montage de mouches afin de faire découvrir au grand public ce sport magnifique.

Sur le papier tout semblait réunit pour que ce salon soit une réussite et les exposants s'attendaient à une affluence digne d'un salon de l'auto.

Et c'est avec une motivation à toute épreuve qu'en ce mercredi matin frisquet du 8 juin, quelques membres du CMP se sont retrouvés à Espace Gruyère pour monter et installer le stand, juste à côté d'un glacier dont nous devinrent des clients réguliers.

Dès l'ouverture du salon à 13h30, c'est Emmanuel Duverney qui s'installa à la table de montage de mouches. La première démonstration de lancer eu lieu à 15h00, sur une place extérieure prévue à cet effet, devant deux personnes, qui plus est membre du club. Il faisait une telle bise, que des nuages de poussières venaient gêner les lanceurs. Très vite nous nous rendirent compte qu'il n'était vraiment pas pratique de devoir sortir d'Espace Gruyère et traverser la route cantonale pour se rendre sur l'aire de lancer lorsqu'il fallait faire les démonstrations, surtout que nous devions à chaque fois traîner une installation audio. Les visiteurs du salon n'allaient sûrement pas sortir pour venir nous regarder. Alors il fallut courir de tous les côtés pour trouver, à l'intérieur, un endroit qui nous convienne et, la deuxième démonstration eu lieu pendant l'inauguration d'AQUA Vie devant un parterre d'une centaine de personnes bruyantes et peu intéressées. Une chose nous étonnait, le peu de visiteurs présents. Pourtant il y avait de magnifiques stands et des choses intéressantes à voir.

Malheureusement, au bout du deuxième jour, il fallut se rendre à l'évidence, à part quelques personnes qui avaient l'air perdues, c'était plutôt le désert de Gobi.

Ceci était probablement dû à des problèmes de communications, un prix d'entée trop élevé et le désistement de plusieurs attractions majeures.

Malgré tout le CMP a fonctionné comme si c'était noir de monde et c'est, certaines fois, devant quatre à cinq personnes, que les démonstrations de lancer furent effectuées. Ce qui avait changé c'est que maintenant nous pouvions les faire à l'intérieur grâce à la gentillesse du HCS Racing de Bulle qui nous avait gentiment mis à dis-

Séance de montage de mouches

La raison de la présence du Club Mouche la Phrygane à AQUA Vie n'était pas seulement de faire connaître la pêche à la mouche, mais aussi de récolter un maximum de signatures pour l'initiative « eaux vivantes ». Les membres présents ont pris la peine d'expliquer aux visiteurs l'importance de cette initiative. Pendant ces cinq jours ce n'est pas moins de 130 signatures, de Genève à Zürich, qui furent récoltées.

586 LA NOUVELLE MAISON RUSTIQUE.

L'étang de cinquante arpens doit s'alviner au moins de dix milliers; celui de trente arpens, de huit milliers ou approchant, & les moindres ou plus grands à proportion, suivant le territoire & sa force, & suivant que l'alvin est fort ou foible; observant toujours d'y mettre du brochet, comme nous avons dit, eu égard au tems que l'on peut pêcher l'étang, soit à deux ou trois ans, & à proportion de l'alvin. Nous en parlerons encore dans la suite.

Alvin.

On appelle *alvin*, tout le menu poisson qui sert à peupler les étangs & autres pieces d'eau : ainsi *alviner* un étang, c'est l'empoissonner en y jettant de l'alvin; & l'*alvinage*, est le poisson que les Marchands rebutent, & que les Pêcheurs rejettent dans l'eau pour peupler, quand ils en trouvent dans leurs filets. En plusieurs lieux on appelle l'alvin, du *norrain*; en d'autres on dit du *fretin*, du *menu fretin*, de la *menuisaille*, & generalement du *peuple*; on se sert encore du mot de *feuille*, quoiqu'à parler juste il y ait de difference entre la feuille & l'alvin, comme je le dirai bien-tôt. Le carpeau est ordinairement celui qui domine dans le *peuple*.

Le bon ménager qui a des étangs, pour en tirer un profit considerable, doit avoir de quoi les alviner, & c'est où il mettra son application, parce que s'il étoit obligé d'acheter du poisson pour peupler ses étangs, il seroit souvent dans le risque de n'en pas trouver à propos, & toujours obligé de débourser de l'argent, quelquefois même très-considerablement; c'est pourquoi en faisant des étangs, il faut que chacun ait sa destination, les uns pour le gros, les autres pour le petit poisson.

L'étang destiné pour carpiere, doit avoir huit à dix arpens, & ne point manquer d'eau en esté, afin que les carpes que l'on y mettra pour frayer, puissent s'égayer sur l'herbe des rivages; ce qu'elles font dans le tems du fray, sur le bord qui est exposé au midi & au couchant.



A suivre ...

Auberge du Lion d'Or
la convivialité d'une bonne table
Famille Carlo Crisci-Pittet
1726 Farvagny
Tél. 026 411 11 30 - Fax 026 411 11 45
liondor.farvagny@bluewin.ch

Restauration de nuit vendredi - samedi < 02h00

horaires
Lundi fermé
Mardi 08 h - 14 h
Mercredi 08 h - 23 h 45
Jeudi 08 h - 23 h 45
Vendredi 08 h - 02 h
Samedi 08 h - 02 h
Dimanche 08 h - 17 h

prix populaires
espace enfants
offre selon votre budget

Salle de banquets et assemblées de 50 à 300 places
Ouverture sur demande : tél. 026 411 11 30
(aussi jours de congés)

Adresses utiles

Club Mouche « La Phrygane »
Case postale 510 - 1630 BULLE 1
Téléphone ++41 (0) 79 446 66 02 - E-mail: direction@phrygane.ch

***** NOUVEAU *****

Chacun peut souscrire un abonnement annuel au journal « PRHIGANEA » pour un montant de Fr 60.-.
Il suffit de faire une demande écrite ou par téléphone à l'adresse ci-dessus.

Daniel Gendre Villarbeney 1652 Botterens **direction@phrygane.ch** Mobile: ++41 (0) 79 446 66 02		• ***Direction*** • ***Présidence*** • ***Phriganea***
Denis Moret Au Village 227 1730 Ecuvillens **manifestations.shop@phrygane.ch** Mobile: ++41 (0) 79 784 26 74		• ***Vice-présidence*** • ***Relations publiques*** • ***Manifestations*** • ***Shopping***
Serge Repond Impasse du Ruisseau 4 1635 La Tour-de-Trême **secretariat@phrygane.ch** Mobile: ++41 (0) 78 661 93 09		• ***Secrétariat***
Serge Baechler Russalet 5 1630 Bulle **formation@phrygane.ch** Mobile: ++41 (0) 79 303 53 26		• ***Finances*** • ***Trésorerie*** • ***Administration de l'École de pêche***
Alexandre Jonin Champ Didon 24 1740 Neyruz **promotion.web@phrygane.ch** Mobile: ++41 (0) 76 574 63 64		• ***Promotion*** • ***Web***
Michel Kaufmann Chemin des Colombettes 77 1740 Neyruz **nature@phrygane.ch** Mobile: ++41 (0) 76 319 27 53		• ***Repeuplement*** • ***Ruisseaux d'élevage*** • ***Équipement***

Shopping

Le distributeur de fil « Peux »





Après les excellents moulinets démultipliés que nous connaissons bien, le fabricant suisse (dont nous sommes très fier) lance sur le marché un distributeur de nylon.
Construit en aluminium avec la même précision et qualité que ses moulinets, Peux a tout imaginé pour rendre cet appareil performant.
Il peut être équipé de 4 ou 6 bobines selon le modèle qui seront chargées par un axe séparé à trois rayons. L'un d'eux est équipé d'un ressort pour être enclenché sur les bobines. Il reste à tourner l'axe pour charger les bobines du nylon souhaité.
Selon le diamètre du nylon, les bobines peuvent contenir jusqu'à 150 mètres. Chose très rare pour un distributeur.
Des buses règlent la sortie des nylon en fonction de la volonté du pêcheur de plus ou moins le freiner. Rien de plus rageant que de voir se vider ses bobines de nylon quand on en a pas envie...
Un cutter est fixé sous le distributeur de manière à ce que chaque brin de nylon garde la même longueur à la sortie de la buse.
Les amateurs de beaux objets seront comblés. Il pourront exhiber cet outils car un anneau brisé permet de le suspendre au gilet.

Données techniques:

Capacité:
- 4 ou 6 x 150 mètres selon le modèle.

Construction:
- Aluminium anodisé.
- Réglage de la sortie du fil par serrage des buses.
- Anneau brisé pour fixation au gilet.
- Cutter pour coupe régulière à la sortie.

Prix: *approximatifs*
- ≈ Fr 150.– pour le modèle à 4 bobines.
- ≈ Fr 160.– pour le modèle à 6 bobines.

Fabricant:
Peux, F. Nydegger S.A.
Site Internet: www.peuxreels.com
E-mail: info@peuxreels.com

Trucs & astuces

Pour décrocher un poisson : placez-le sur le dos. Il cesse immédiatement de gigoter dans tous les sens ! Allez savoir pourquoi ! Qu'importe, l'essentiel est que le truc fonctionne et que le poisson puisse être décroché sans dommages...

Un très grand choix d'articles de pêche
pour toutes les techniques
de pêche en eau douce.
Surface de vente sur 2oo m² tout en exposition.

Nous acceptons: EC - Visa – Euro/Mastercard

Représentation:

ADMIRA & SCIERRA
Waders Gore-tex Fisher's Motion
AIRFLO & Scientific Anglers – Fly Tying

HappyFish

Bonnstrasse 22 - 3186 **Düdingen / Guin** FR
☎ 026 / 493 50 25
Online-shop : www.happyfish.ch

BUCHS
pieds & chaussure

O R T H O P E D I E
CHAUSSURES DE CONFORT

Rue du Marché 18
1630 Bulle
Tél. et Fax 026 912 72 13

Patrick VIONNET S.à.r.l.
ATELIER MECANIQUE

Rue Lecheretta 3 - **1630 BULLE**

Tél. 026/ 913.14.64 - Fax. 026/ 913.14.65
Natel. 079/ 658.05.63

Réparations machines
de jardin et forestières

LE PLUS GRAND MAGASIN EN SUISSE
Pêches
Sportives



Pierre Maradan
Rue de Lausanne 55 Tél. 026 / 322

Demandez le nouveau catalogue 2004,
plus de 400 pages d'articles de pêche !
www.peches-sportives.ch

La smalla des astacidés...

Les écrevisses autochtones ont, depuis des lustres, colonisé nos rivières et nos plans d'eau. Ces espèces au mode de vie nocturne ont pour nom *Austropotamobius pallipes* pour l'écrevisse à pattes blanches et *Astacus astacus* pour l'écrevisse à pattes rouges ou « pieds rouges ».

Ces crustacés de la famille des *Astacidés* sont, malheureusement, aujourd'hui menacés de disparition quand ils ne font pas purement et simplement partie des souvenirs d'un temps révolu.

L'écrevisse à pattes rouges se distingue principalement par sa carapace brune ou bleutée, par sa taille qui n'excède guère les 9 à 15 centimètres ainsi que par la face interne et la commissure de ses pinces de couleur rouge à laquelle elle doit son nom. Implantée depuis fort longtemps dans nos régions, son habitat est constitué par des plans d'eau peu profonds et des rivières de taille moyenne aux eaux fraîches et bien oxygénées. Exigeante, l'écrevisse à pattes rouges ne supporte pas la moindre pollution.

L'écrevisse à pattes blanches de couleur brun/vert ponctuée de nuances de gris est originaire de l'Europe du Nord. Elle se distingue aisément de l'écrevisse à pattes rouges par sa taille, légèrement plus petite mais aussi par son rostre triangulaire et à sa face inférieure blanche. Comme l'écrevisse à pattes rouges, elle affectionne les eaux fraîches de bonne qualité, rapides aux fonds parsemés de graviers et de pierres. Présente à peu près partout en Suisse, l'écrevisse à pattes blanches a beaucoup souffert des pollutions et des dégradations de rivières. Cette espèce, à ne pas confondre avec l'écrevisse des torrents, est encore visible dans certains ruisseaux, torrents et petites rivières de montagne.

Mœurs et habitat

L'écrevisse vit dans des zones comparables à celles de la truite. C'est un animal invertébré doté de deux paires d'antennes,
de deux pattes pourvues de fortes pinces,
d'une palette natatoire plate et de huit paires de pattes attachées au thorax dont cinq lui servent à se déplacer sur le fond ou à nager ...
à reculons. Comme les poissons, elle respire

à l'aide de branchies. Notons, enfin, qu'elle possède l'étrange faculté de pouvoir régénérer certains membres blessés, partiellement ou totalement amputés.

Comme la plupart des crustacés *décapodes*, les écrevisses sont extrêmement sédentaires. Elles passent quasiment toute leur existence aux abords du site où elles ont vu le jour. Cet attachement leur est souvent fatal principalement en cas de pollution ou de destruction de la zone où elles évoluent. Animal à activité nocturne, l'écrevisse trouve le plus souvent abri durant la journée sous des pierres, sous des racines ou des souches immergées. Elle ne quitte ce refuge qu'à la nuit tombée pour partir à la recherche de nourriture ; son régime alimentaire étant le plus fréquemment constitué de débris de végétaux, de larves aquatiques, de mollusque ou de petits poissons morts. Dès que les premiers froids de l'hiver arrivent, l'écrevisse réduit son activité pour hiberner.

Reproduction

La période de reproduction se situe au cours de l'automne. La maturité sexuelle des femelles intervient entre la 4ème et la
7ème année de vie. A cette période, la femelle pond une centaine d'oeufs enfermés dans une poche abdominale. Ces oeufs, une fois fécondés, donneront naissance à des larves qui subiront de multiples mues avant d'atteindre le stade adulte. Pendant les mues - une par an pour les femelles et deux pour les mâles adultes - les écrevisses sont d'une extrême fragilité. La durée de reconstitution de la nouvelle carapace, qui représente la moitié de son poids, étant fonction de la teneur en calcium des eaux dans lesquelles l'écrevisse évolue, cette période constitue, pour elle, une période à haut risque face à ses prédateurs, à savoir ... l'homme, les poissons de belle taille et les hérons.

Mesures de protection

Les dégradations des cours d'eau, l'extraction de granulats, les barrages, les pollutions agricoles, la prédation, l'introduction incontrôlée d'espèces étrangères, parfois porteuses de maladies, comme l'écrevisse américaine, de Louisiane ou Signal, ont causé un préjudice considérable à nos espèces locales aujourd'hui disparues ou au bord de l'extinction. La pêche des écrevisses autochtones et la taille de capture autorisée sont aujourd'hui sévèrement réglementées.

J-CG/dag

Etang de pêche ouvert au public...

Heures d'ouverture :

Magasin: ouvert toute l'année selon horaire ci-dessous.

Etang de pêche: ouvert du Jeudi-Saint à fin octobre selon horaire ci-dessous.

lundi à vendredi :	7h30-12h00	13h00-17h30
samedi :	7h30-12h00	13h00-17h00
dimanche & jours fériés :	9h30-17h30	

(du 1er dimanche de mai au 1er dimanche d'octobre compris).
Vendredi-Saint et Lundi de Pâques ouvert tout le jour.



Sans permis
Prix au kilo
Matériel de pêche mis à disposition
Possibilité de nettoyer les truites soi-même ou de les faire nettoyer par le personnel

PIGRUSA

PISCICULTURE DE LA GRUYÈRE S.A.

1669 NEIRIVUE Tél. 026 928 18 10

Des drôles de touristes...

Nos amis vosgiens n'ont rien à nous envier en matière de savoir vivre. Une équipe du Club homonyme d'Épinal ont passé un séjour dans notre région au mois de juillet dernier. Leur séjour a été organisé dans les moindres détails par notre ami Denis.

Arrivé au camping d'Enney en soirée, nos amis furent immédiatement pris en charge par une équipe du Club Mouche la Phrygane.
Le paysage gruyérien et la richesse culturel de notre région a su séduire cette extraordinaire équipe de la région des Vosges. Tout a commencé par une visite du marché folklorique de Bulle. Là, ébahis par tant de bonnes

Et si la pêche n'était qu'un prétexte...

choses, les pêcheurs n'en trépignaient pas moins d'aller tenter dame fario. C'est sur la Sarine et sur la Broye que les fleurets français se sont essayés, avec plus ou moins de succès, à notre passion commune.
Passée cette première prise de température, les collègues du CMP leur ont fait découvrir la vieille ville de Fribourg et le tout nouveau barrage de la Maigrauge avec son ascenseur à poissons.
Nous n'avions pas le droit de lasser nos amis dans l'ignorance de l'existence de la soupe de chalet. C'est pourquoi, au soir du vendredi 15 juillet, en lisière de forêt à Neirivue, Pierre-Alain et Pierre–André leur ont cuisiné la dite soupe dans le plus grand respect des traditions gruyériennes.
Les papilles en alerte, nos spinaliens se sont mis à imiter Johnny et Renaud en dégustant des meringues à la crème double. Certains n'avaient d'ailleurs pas la bonne technique de consommation....



Michel, le Denis des Vosges, tante désespérément d'engloutir sa meringue...

Il sont allés ensuite faire une balade en ville de Gruyères avant de tester le fameux bar Alien-Gigger qui, à n'en pas douter, aura engendrer quelques frissons dans le dos de nos amis...
La suite se passe quand même un peu sur l'eau. La Sarine, à basses eaux, a donné ce qu'elle avait de meilleur en elle. C'est-à-dire de très beaux spécimens de truites et d'ombres, tels que chaque moucheur aimerait leurrer dans son existence.
A la veille de nous quitter, il restait encore, en matière de gastronomie, à ingurgiter une typique fondue du terroir.
Ceci fait et vite fait, la Broye ouvrait tout grand ses bras à ses estomacs repus. C'est dans les alentours de Rue et Promasens que les lignes se sont tendues et que les farios ont frissonné.
Une fois de plus, il est réjouissant de constater que, malgré les centaines de kilomètres qui nous séparent, les mentalités et affinités entre moucheurs sont les mêmes. Nous recherchons tous une étroite harmonie avec la nature, mais avant toutes choses, c'est l'amitié et la convivialité qui fait office de trait d'union entre les peuples. Et ça, c'est le bonheur !

CMP/dag

Quoi de plus pittoresque qu'un armailli crevant de soif devant son chaudron ?

Savoir recevoir, c'est la clef du développement et de la survie d'une région. C'est à ces quelques mots que bon nombre de nos restaurateurs et autres responsables d'offices du tourisme devraient méditer. En effet, si notre région est extrêmement riche en matière culturelle et gastronomique, l'accueil est parfois si glacial que les touristes (suisses et étrangers) se jurent souvent de ne plus y revenir. Il serait bon de réagir et de penser à l'avenir d'une région en faisant, à l'instar des membres du CMP, un bel effort pour garantir une qualité d'accueil à la hauteur des richesses de notre patrimoine (cqfd).

Merci à Denis, Michel, Manu, Richard, Pierre-Alain, Pierre-André et les autres pour leur travail exemplaire !